

POWERED BY INFOBANK

# THE FINANCE

NO. XII • MEI 2023 • VOL. VI



## OPTIMISME BPR DI ERA DIGITAL SETELAH TERBITNYA **UU P2SK**



**MENYOAL KEWAJIBAN ISO 27001  
DI TENGAH JALAN BERLIKU KONSOLIDASI BPR**

Foto: Istimewa

**SEMINAR BISNIS BPR & TOP 100 BPR 2023**  
**SINERGI BANK UMUM  
DAN BPR DALAM  
DIGITALISASI LAYANAN  
PERBANKAN**



**Contact Person**

Fitryan Gema : 0821 2670 6714

Risca Vilana : 0813 1746 1393

**COMING SOON**



## ANGIN SEGAR DARI UU P2SK & KINERJA CEMERLANG 2022

LAHIRNYA Undang-Undang No. 4 Tahun 2023 tentang Pengembangan dan Penguatan Sektor Keuangan (UU P2SK), pada Januari lalu, membawa angin segar bagi industri BPR. Sebab, dalam beleid itu, sekurangnya ada dua hal penting yang sangat berpengaruh bagi keberlangsungan bank-bank rural ke depan.

Pertama, berubahnya nama bank perkreditan rakyat (BPR) menjadi bank perekonomian rakyat (BPR). Perubahan nama ini menegaskan bahwa BPR yang per Februari 2023 berjumlah 1.429 bank memiliki peran yang sangat penting dalam perekonomian Indonesia, khususnya dalam melayani segmen usaha mikro, kecil, dan menengah (UMKM).

Kedua, BPR diberi keleluasaan untuk melepas sahamnya kepada publik atau *go public* melalui Bursa Efek Indonesia alias menjadi perusahaan terbuka. Dengan ketentuan ini, akan ada jalan baru bagi BPR-BPR untuk memperoleh pendanaan. Sehingga, di antaranya, dengan melakukan *initial public offering* (IPO), BPR-BPR akan bisa memperkuat struktur permodalannya maupun meningkatkan ekspansinya. Kemudian juga, dengan menjadi perusahaan terbuka, tata kelola perusahaan yang baik atau *good corporate governance* (GCG) BPR juga akan semakin kuat.

Di lain sisi, kinerja industri BPR di 2022 terlihat semakin baik setelah dua tahun sebelumnya babak belur dihajar pandemi COVID-19, sama halnya dengan yang dialami industri bank umum. Fungsi intermediasi yang dijalankan BPR-BPR kini kian solid dan tumbuh. Begitu pula dengan profitabilitas yang dihasilkan industri BPR. Pulihnya kinerja industri BPR sejalan dengan pulihnya perekonomian nasional.

Sebagai bentuk apresiasi kepada BPR-BPR yang berhasil tumbuh, *The Finance* (versi majalah digital) kembali menerbitkan laporan "Top 100 BPR (2023)". Laporan ini menyuguhkan BPR-BPR yang mampu tumbuh pesat dalam tiga tahun terakhir (2020-2022). Diharapkan, laporan ini bisa menjadi pelecut semangat bagi bankir-bankir BPR untuk terus berkarya dan berkontribusi dalam mendorong pertumbuhan perekonomian nasional.

Majalah digital *The Finance* sendiri merupakan bagian dari portal berita [www.thefinance.co.id](http://www.thefinance.co.id). *The Finance* adalah bagian dari Infobank Media Group, penerbit Majalah *Infobank* dan pemilik portal berita [www.infobanknews.com](http://www.infobanknews.com). ♦



Penyunting Redaksi: **Eko B. Supriyanto**  
Wakil Penyunting Redaksi: **Karnoto Mohamad**

Redaktur Pelaksana: **Ari Nugroho**

Staf Redaksi:  
**Ari Astriawan** (Redaktur), **Dicky F. Maulana**,  
**Ayu Utami Saraswati**, **Bagus Kasanjanu**, **Steven Widjaja**

Infobanknews.com:  
**Rezkania Nisaputra** (Redaktur), **Irawati, Khoirifa**

Bahasa: **Muklas Rodjie** (Redaktur), **Lise Mardiana**

Fotografer: **Erman Subekti, Zaenal Abdulrrani**

Videoografer: **M. Zulfiakar**

Artisik: **Titan P. Nugroho** (Deputi Redaktur Pelaksana),  
**Kahfi Aulia Sany**

Koordinator Liputan dan Sekretariat:  
**Putri Gita Sartika**

The Finance Institute:  
**Ateng Anwar Darmawijaya** (Chief of Research),  
**Ninuk Saskiawardani** (Manager),  
**Christi Arini, Nina Nindyasari**,  
**Ali Mustofa, Lindra Nurbani, Akhmat Tohir**

Content Strategic:  
**Wahyu Arip Oktapian** (Manager)

Marketing:  
**Fitryan Gema Perdana** (Manager),  
**Risca Vilana** (Sr. Digital Consultant),  
**Safira Nadhita Utami, Gandhi Kuntoyo**

Business Development  
**Juniarco Catur** (Manager), **Denisyia Aulia**

InfobankTV: **Juniarco Catur, M. Zulfiakar**

Sekretaris & Administrasi:  
**Anatasya Nursalsabila**

Alamat Redaksi/Tata Usaha/Klikan:  
Gedung Infobank, Jalan Arteri No. 123,  
Kebayoran Lama Utara, Jakarta 12241  
Telepon: (021) 7253127 (Hunting)  
Faksimile: (021) 7253128,  
PO. BOX 6086 JKSGN, Jakarta 12060  
e-mail: [thefinance@infobank.co.id](mailto:thefinance@infobank.co.id)

Rekening Bank:  
**BCA 714077166** (Infobank Digital Inisiatif Asia)  
Cabang Arteri Jaijan Iskandar Muda

Penerbit: **PT Infobank Digital Inisiatif Asia**

Komisaris: **Tb. Rully Ferdian, Ninuk Saskiawardhani**  
Direktur: **Apriyani Kurniasih**

website: [www.thefinance.co.id](http://www.thefinance.co.id)  
website: [www.infobanknews.com](http://www.infobanknews.com)  
website: [www.infobankstore.com](http://www.infobankstore.com)  
website: [www.infobankdata.com](http://www.infobankdata.com)  
IG : **Infobank Official**  
FB : **Majalah Infobank**  
Youtube : **InfobankTV**  
Twitter : **Infobanknews**

Redaksi The Finance menerima tulisan dari luar. Panjang tulisan tidak lebih dari 3,5 halaman folio dengan spasi tunggal atau 7.000-7.500 karakter dengan program Word.

Tulisan harus disertai alamat, identitas, dan kontak telepon yang jelas. Dalam menjalankan tugas, wartawan The Finance dilarang menerima uang atau imbalan bertarga lainnya.

# DATA KAMI BISA LEBIH DIPERCAYA




TERSEDIA:

**KINERJA KEUANGAN INDUSTRI JASA KEUANGAN  
DAN BUMN DALAM BENTUK PAKET DAN PER CELL**



Website : <http://www.infobankdata.com>  
Email : [infobankdata@infobank.co.id](mailto:infobankdata@infobank.co.id)  
Contact : 0812-1216-3487

Oleh **Eko B. Supriyanto**

# MENYOAL KEWAJIBAN ISO 27001 DI TENGAH JALAN BERLIKU KONSOLIDASI BPR

JUMLAH bank perkreditan rakyat atau sekarang namanya bank perekonomian rakyat (BPR) terus berkurang. Setiap tahun sejak krisis perbankan 1998 jumlahnya terus menyusut. Namun, di tahun-tahun ketika COVID-19 merajalela, jumlah BPR yang almarhum justru malah makin mengecil. Tahun 2022 hanya satu BPR yang “dikebumikan” dan dua BPR mengembalikan izinnya.

Kini, di tengah berlakunya konsolidasi modal, justru banyak gangguan kewajiban yang tak masuk akal dihadapi BPR. Salah satunya adalah target jumlah BPR ke depan dan yang membuat puyeng di tengah sulitnya cari tambahan modal ada kewajiban ISO 27001 – yang berbayar mahal dari sebuah konsultan. Setiap BPR wajib membayar Rp150 juta untuk memperoleh ISO 27001.

Pertanyaannya, apa untungnya mendapatkan ISO 27001? Kewajiban sertifikasi itu hanya untuk melihat data-data kartu tanda penduduk (KTP) di Dinas Kependudukan dan Pencatatan Sipil (Dukcapil). Lebih gila lagi, Keputusan Menteri Dalam Negeri Nomor 470, butir 3, yang mewajibkan punya ISO. Aneh bin ajaib, sekadar lihat KTP harus punya ISO berbayar mahal.

Simak hitung-hitungan kasar

ini. Jika ada 1.000 BPR yang berkeinginan memperoleh ISO dengan biaya Rp150 juta per BPR, maka konsultan akan mengantongi duit sebanyak Rp150 miliar – akibat Keputusan Menteri Dalam Negeri Nomor 470. Ini benar-benar pemerasan sistematis dan konstitusional.

Apa rumitnya hanya melihat data-data KTP. Bahwa harus punya sistem keamanan itu perlu. Tapi, dengan biaya sebesar Rp150 juta bagi setiap BPR itu supermahal. Duit sebesar itu sama halnya BPR harus menyalurkan kredit sebesar Rp7,5 miliar untuk menghasilkan pendapatan bunga Rp150 miliar. Itu pun harus lancar dan belum dipotong biaya dana.

Jalan keluarnya – paling tidak harus ada relaksasi tentang ketentuan ini. Pihak Otoritas Jasa Keuangan (OJK) paling tidak harus berkomunikasi dengan Kementerian Dalam Negeri mengenai ketentuan ISO yang bikin pusing direksi BPR. *Lah*, bagaimana BPR bisa berkembang dengan baik, kalau ditekan dari sana sini.

Padahal, melihat data-data di Dukcapil tidaklah rumit. Jika melihat tata cara dari Google pun cukup kirim SMS di nomor tertentu. Simak caranya! *“Buat pesan SMS dengan format*

*Cek#KTP#NIK. Kirim SMS ke nomor Disdukcapil Kemendagri ke nomor 08153636999”*. Semudah itu.

Jadi, tak rumit-rumit amat. Ketentuan sertifikasi itu perlu, tapi biaya Rp150 juta hanya untuk konsultan yang “memboncengi” Keputusan Menteri Dalam Negeri ini seperti “pemerasan” legal. Lebih bikin “geleng-geleng” kepala, perusahaan jasa konsultan itu baru berdiri akhir 2022.

Kemudahan untuk melihat data-data untuk pemberian kredit itu harusnya menjadi bagian pelayanan kepada masyarakat yang sudah membayar pajak. Bukan menjadi ladang pendapatan baru bagi pihak lain dan menjadi beban BPR yang sudah banyak beban – seperti beban iuran pengawasan, iuran Lembaga Penjamin Simpanan (LPS), beban pencadangan, juga bayar pajak. Lalu, kalau begini, berapa persen kredit dijual ke masyarakat?

## Jangan Bilang Target Jumlah Bank

Jumlah BPR setiap tahun terus menurun. Menurut data Biro Riset Infobank (birl), jumlah BPR per Desember 2022 sebanyak 1.608 bank, terdiri atas 1.441 BPR konvensional dan 167 BPR

syariah. Padahal, akhir 2021 jumlah BPR konvensional sebanyak 1.467, sedangkan BPR syariah sebanyak 164. Ada pengurangan 20 BPR konvensional karena merger dan konversi menjadi BPR syariah. Puncak jumlah BPR terjadi pada 1997, mendekati angka 1.800 BPR.

BPR yang sebanyak 1.608 buah itu – sebagian besar masih memiliki modal di bawah Rp15 miliar (1.138 BPR). Bahkan, masih banyak BPR yang punya modal di bawah Rp6 miliar yang menjadi ketentuan modal inti minimum bagi BPR. Di samping itu – ada tren di BPR yang mengubah akidahnya dari konvensional menjadi syariah.

Menurut OJK, jumlah BPR yang masih 1.608 buah dinilai masih terlalu banyak. Bahkan, dalam Pertemuan Tahunan Industri Jasa Keuangan (IJK) dinilai banyak BPR yang modalnya minim. Dan, yang mengejutkan kalangan BPR, pejabat OJK menyebut jumlah BPR dalam lima tahun ke depan akan menjadi 1.000.

Itu artinya – bukan bicara pada ukuran modal saja, melainkan sebuah target jumlah BPR. Berbeda dengan beleid untuk bank umum yang berpatokan pada ketentuan modal inti minimum sebesar Rp3 triliun. Ada satu bank umum yang turun kasta menjadi BPR. Sedangkan, dua bank lainnya, yaitu MNC Bank dan Bank Nobu, “bersepakat” merger, sehingga lolos menjadi BPR.

Harus diakui, setelah adanya Undang-Undang Pengembangan



dan Penguatan Sektor Keuangan (UU P2SK), BPR punya banyak peluang. Misalnya, BPR diizinkan *go public* untuk menambah modal dan sekaligus untuk penguatan *good corporate governance (GCG)* dan transparansi. Ini bagus.

Juga, menyangkut banyak peluang. Diperbolehkan bagi BPR untuk melakukan transfer dana, penukaran valuta asing (valas), dan bekerja sama dengan lembaga keuangan lainnya, seperti asuransi. Banyak peluang, sehingga BPR juga didorong untuk meningkatkan infrastruktur teknologi dan pengembangan sumber daya manusia (SDM).

Namun, memang urusan modal menjadi sangat penting. Konsolidasi menjadi jalan terbaik meski jalan itu berliku. Konsolidasi lebih mudah dilakukan jika satu pemilik mempunyai banyak BPR. Lebih mudah melakukan konsolidasi “sedarah” ketimbang merger dengan bank lain pemilik.

Konsolidasi adalah jalan terbaik. Namun, menetapkan target jumlah bank dalam lima tahun tentu bukanlah cara bijak. Harusnya ditetapkan saja jumlah

ketentuan minimum modal inti – yang sebenarnya sudah. Itu yang harus dijalankan dengan baik dan konsisten seperti pada bank umum.

Apa pun gangguannya, mari kita terus mendukung keberadaan BPR yang menjadi garda terdepan bagi literasi dan inklusi keuangan. Kehadiran pinjaman *online (pinjol)* –

terbukti menjadi malapetaka bagi masyarakat. Sementara, BPR masih tetap ada, tetap eksis, dan sangat dibutuhkan keberadaannya. Sudah waktunya kita memberi jalan baik bagi kehadiran BPR. Jangan sampai BPR yang dekat dengan *wong cilik* dan tersebar di daerah-daerah ini dijadikan “bulan-bulanan”.

Jangan memandang sebelah mata kekuatan inklusi dan literasi BPR. Bayangkan, dengan jumlah nasabah baik kredit maupun dana mencapai 15-16 juta nasabah itu bukanlah angka yang kecil. Dan, mari kita mendukung BPR dari pemerasan legal dari banyak penjurur, salah satu yang urgen sekarang ini ialah biaya ISO 27001 yang mahal, Rp150 juta, hanya untuk bisa melihat data KTP calon debitur.

BPR itu soko guru perekonomian di masyarakat. Dan, *pinjol* yang tanpa aturan ketat itu menjadi drakula di masyarakat. Untuk itu, mari mendorong BPR untuk terus menambah kapasitas permodalan dan bukan dijadikan objek, termasuk bayar-bayar ISO 27001 yang mahal itu. ♦

FOCUS





## TOP 100 BPR 2023

# OPTIMISME BPR DI ERA DIGITAL SETELAH TERBITNYA UU P2SK

UU P2SK MEMBERIKAN TANTANGAN DAN PELUANG BAGI INDUSTRI BPR. BANK-BANK RURAL DITUNTUT MEMPERKUAT INFRASTRUKTUR DIGITAL TANPA KEHILANGAN KARAKTERISTIK LAYANAN YANG PERSONAL DAN SESUAI DENGAN KEBUTUHAN NASABAH. DI TENGAH BERBAGAI TANTANGAN, BPR TETAP BERHASIL MENUNJUKKAN DAYA TAHAN YANG TANGGUH.

OLEH **DICKY F. MAULANA**

# UNDANG-UNDANG

(UU) No. 4 Tahun 2023 tentang Pengembangan dan Penguatan Sektor Keuangan (P2SK) telah membawa arah baru bagi industri bank perekonomian rakyat (BPR) dan BPR syariah (BPRS) di Indonesia. Dalam UU tersebut, fungsi dan peran BPR-BPRS makin luas sejalan dengan ruang kegiatan usahanya yang kian besar. Hal ini bisa menjadi peluang sekaligus tantangan dalam pengembangan kegiatan bisnis di industri ini.

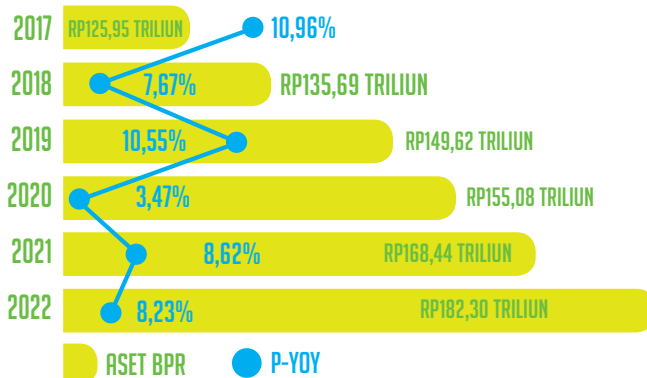
UU yang disahkan Presiden Republik Indonesia (RI), Joko Widodo, pada 13 Januari 2023 itu mendorong para pelaku industri BPR-BPRS untuk mengoptimalkan peran BPR sehingga kehadirannya tak terbatas pada fungsi intermediasi, tapi juga pada layanan keuangan lainnya. Adapun, sejumlah poin penting dalam UU tersebut yang sangat berpengaruh bagi industri BPR-BPRS antara lain sebagai berikut.

Pertama, perubahan nama BPR dari bank perkreditan rakyat menjadi bank perekonomian rakyat. Kedua, perluasan fungsi dan kegiatan usaha BPR, di antaranya melakukan usaha penukaran valuta asing (valas), penyertaan modal pada lembaga penunjang BPR, bekerja sama dengan lembaga jasa keuangan (LJK) lain dan dengan selain LJK dalam pemberian layanan jasa keuangan kepada nasabah, melakukan kegiatan pengalihan piutang, dan/atau melakukan kegiatan lainnya dengan persetujuan Otoritas Jasa Keuangan (OJK).


Ketiga, BPR diizinkan untuk melakukan kerja sama dengan bank umum dalam pembiayaan usaha mikro, kecil, dan menengah (UMKM). Keempat, BPR bisa menjadi perusahaan publik. Kelima, BPR dapat membeli sebagian atau seluruh agunan melalui pelelangan atau di luar pelelangan bila nasabah debitur tidak memenuhinya. Dan, keenam, BPR bisa melakukan penggabungan dengan lembaga keuangan mikro (LKM).

Ketua Umum Perhimpunan Bank Perkreditan Rakyat Indonesia (Perbarindo), Tedy Alamsyah, mengungkapkan bahwa salah satu potensi yang dapat dimaksimalkan industri BPR setelah terbitnya UU P2SK adalah perubahan nama BPR menjadi bank perekonomian

## Aset BPR



## DPK BPR



**Tedy Alamsyah, Ketua Umum Perbarindo, mengungkapkan, salah satu potensi yang dapat dimaksimalkan industri BPR setelah terbitnya UU P2SK adalah perubahan nama BPR menjadi bank perekonomian rakyat. Ia berharap, perubahan ini dapat memberikan energi dan semangat baru bagi industri BPR untuk meningkatkan penetrasi ke masyarakat. "Kami akan mendorong BPR-BPRS untuk mengoptimalkan berbagai peluang tersebut sehingga kehadiran BPR-BPRS tidak terbatas pada fungsi intermediasi, tapi juga layanan keuangan lainnya yang berbasis teknologi."**



rakyat. Ia berharap, perubahan ini dapat memberikan energi dan semangat baru bagi industri BPR untuk meningkatkan penetrasi ke masyarakat.

"Kami akan mendorong BPR-BPRS untuk mengoptimalkan berbagai peluang tersebut sehingga kehadiran BPR-BPRS tidak terbatas pada fungsi intermediasi, tapi juga layanan keuangan lainnya yang berbasis teknologi," ungkap Tedy kepada *The Finance*, bulan lalu.

Adanya perluasan peran serta

layanan menuntut BPR untuk memperkokoh infrastruktur digital mereka. Hal ini juga ditegaskan dalam Pasal 13A Bab IV Perbankan yang menyebutkan bahwa BPR dapat memanfaatkan teknologi informasi (TI) dalam menjalankan kegiatan usahanya.

Di lain sisi, digitalisasi diperlukan karena persaingan yang kian ketat. Tak hanya dengan perbankan, BPR juga harus dapat bersaing dengan perusahaan *financial technology* (*fintech*). Teknologi yang

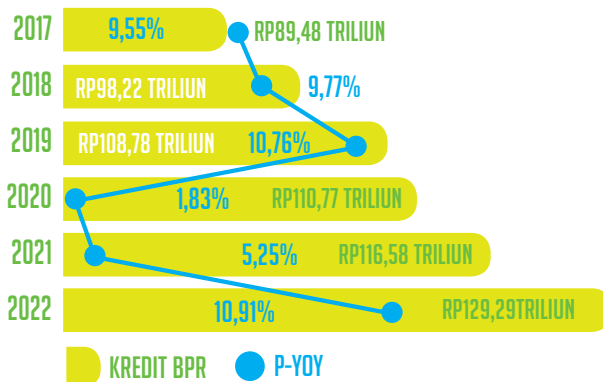
ditawarkan *fintech*, khususnya *peer to peer (P2P) lending*, bisa makin menggerogoti bisnis BPR jika mereka tidak segera berbenah.

*The Finance* mencatat jumlah *fintech lending* yang terdaftar dan diawasi OJK per Desember 2022 sebanyak 102 perusahaan. Sedangkan, penyaluran pinjamannya menembus angka Rp225,55 triliun pada 2022, melejit 44,60% dibandingkan dengan setahun sebelumnya yang tercatat Rp155,97 triliun.

Menurut Tedy, strategi yang dapat dilakukan BPR di tengah persaingan yang kian ketat adalah tetap mempertahankan karakteristik BPR yang memberikan layanan secara personal dan sesuai dengan kebutuhan nasabah. Dengan kolaborasi antara pelayanan tatap muka dan penggunaan teknologi, maka *service level* yang diberikan BPR akan meningkat. Pendekatan lain yang juga dapat dilakukan adalah menjalin kerja sama dan kolaborasi dengan *fintech*.

"Keunggulan komparatif dan kompetitif, seperti pelayanan


### Kredit BPR




Keterangan:

-▲YOY: pertumbuhan year on year (yoy)

### Laba BPR



Sumber: OJK, diolah kembali oleh The Finance Institute.



sederhana, jempot bola, cepat, dan mudah, yang dimiliki oleh BPR-BPRS menjadi faktor utama eksistensinya BPR-BPRS sampai dengan hari ini,” tambahnya.

OJK juga telah mengeluarkan acuan bagi industri BPR-BPRS dalam pengembangan digitalisasinya, yaitu Roadmap Pengembangan Perbankan Indonesia (RP2I) 2020-2025 dan RP2I 2021-2025 bagi industri BPR dan BPRS. Kedua *roadmap* tersebut sejalan dengan Arsitektur Transformasi Go Digital BPR-BPRS, yang memberikan kesempatan bagi BPR-BPRS untuk mengadopsi layanan berbasis digital.

Direktur Group Penanganan Premi Penjaminan Lembaga Penjamin Simpanan (LPS), Rizka S. Kurniawan, berharap, BPR dapat meningkatkan layanan kepada nasabahnya melalui pemanfaatan teknologi digital. Dalam hal ini, BPR dituntut untuk dapat melakukan transformasi digital dengan model bisnis yang cocok dengan profil BPR-BPRS.

“Tentu saja dinamika di atas akan menjadi tantangan bagi industri BPR. Kami dari LPS mengharapkan digitalisasi ini akan diadopsi oleh seluruh BPR,” ujar Rizka.

Tantangan lain yang tengah dihadapi BPR adalah terkait dengan permodalan. BPR sedang dikejar waktu untuk memenuhi aturan modal inti minimum yang diterapkan regulator. Aturan pemenuhan modal inti BPR ini tertuang dalam Peraturan OJK (POJK) No. 5/ POJK.03/2015

tentang Kewajiban Penyediaan Modal Minimum dan Pemenuhan Modal Inti Minimum. Berdasarkan aturan ini, BPR wajib memenuhi modal inti minimum yang ditetapkan sebesar Rp3 miliar di 2020 dan Rp6 miliar paling lambat 31 Desember 2024.

Meski diadang berbagai macam tantangan, BPR tetap berhasil menunjukkan kinerja positif. Penyaluran kredit BPR masih mampu tumbuh 10,91% secara tahunan menjadi Rp129,29 triliun per Desember 2022. Total dana pihak ketiga (DPK) BPR juga naik 8,49% dari tahun sebelumnya menjadi Rp126,94 triliun.

Meski jumlah BPR di Indonesia

terus menurun dari 1.633 BPR pada 2016 menjadi 1.441 BPR di 2022, total aset BPR justru meningkat setiap tahunnya. Dalam kurun waktu lima tahun, dari 2016 hingga 2022, total aset BPR tumbuh 60,62% dengan rata-rata 8% per tahun. Tak hanya itu, BPR juga berhasil menjalankan fungsi intermediasinya dengan baik, terbukti dari pertumbuhan kredit rata-rata yang mencapai 8,01% setiap tahun dan pertumbuhan DPK di kisaran 9,03%.

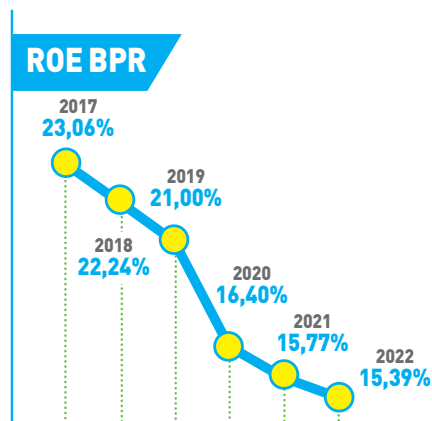
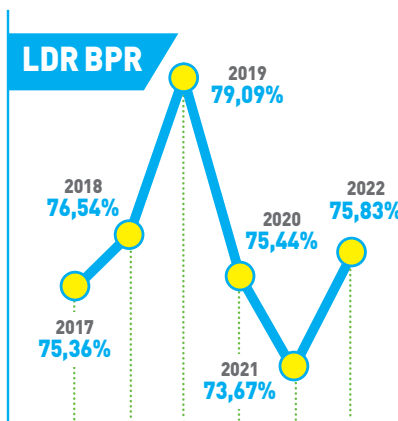
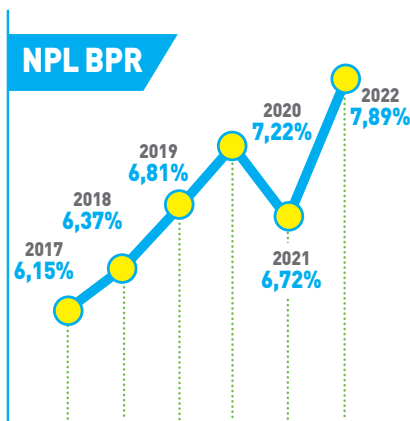
Rating “The Finance Top 100 BPR 2023” mengangkat BPR dengan kinerja yang baik dan berkelanjutan selama tiga tahun terakhir. Bank-bank ini diklasifikasikan ke dalam tiga kelompok aset berbeda. Kelompok pertama adalah BPR yang memiliki aset Rp100 miliar ke atas, kelompok kedua adalah BPR yang memiliki aset Rp35 miliar hingga di bawah Rp100 miliar, dan kelompok ketiga adalah BPR dengan aset Rp5 miliar hingga di bawah Rp35 miliar.

Di kelompok BPR beraset Rp100 miliar ke atas, BPR Duta Niaga berhasil menempati posisi pertama dengan total skor 99,04. BPR yang berbasis di Kota Pontianak ini memiliki total aset

REKAPTOP 100 BPR 2023

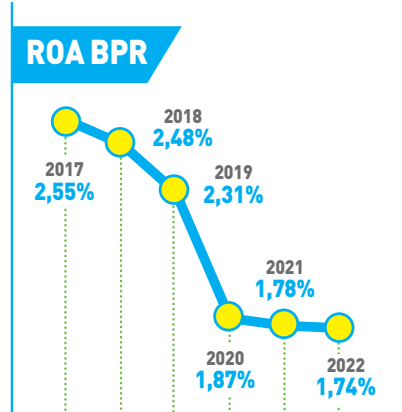
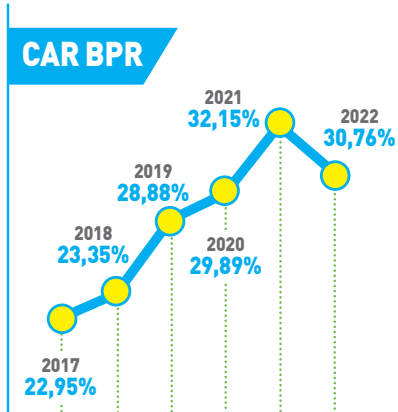
KELAS BINTANG	RENTANG NILAI TOTAL	TOP 100 BPR BERASET RP100 MILIAR KE ATAS (> RP100 MILIAR)	TOP 100 BPR BERASET RP35 MILIAR S.D. DI BAWAH RP100 MILIAR (> RP35 MILIAR S.D RP100 M)	TOP 100 BPR BERASET RP5 MILIAR S.D. DI BAWAH RP35 MILIAR (> RP5 MILIAR S.D RP35 MILIAR)	TOTAL
MASUK TOP 100 BPR					
★★★★★	96,20 s.d. <100,00	20	20	10	50
★★★★	92,40 s.d. <96,20	43	38	26	107
★★★	88,60 s.d. <92,40	18	13	6	37
★★	84,80 s.d. <88,60	7	9	6	22
★	81,00 s.d. <84,80	7	10	6	23
TOTAL		95	90	54	239
<b>TOTAL BPR SANGAT BAGUS</b>		<b>95</b>	<b>90</b>	<b>54</b>	<b>239</b>

Sumber: The Finance Institute



Rp114,15 miliar per September 2022. Lalu, posisi kedua di kelompok ini ditempati BPR Central Dana Mandiri asal kota Jambi. BPR beraset Rp149,18 miliar per September 2022 ini memperoleh total skor 98,83. Selanjutnya, di posisi ketiga ada BPR Harta Swadiri asal Pasuruan dengan total skor 98,62. BPR ini tercatat memiliki aset Rp123,68 miliar.

BPR Binarta Luhur berhasil menduduki peringkat pertama di kelompok BPR beraset Rp35 miliar sampai dengan di bawah Rp100 miliar. Dengan total aset Rp37,18 miliar per September 2022, BPR yang berasal dari Parigi Moutong ini meraih total



Sumber: The Finance Institute

skor 99,03. Sementara, peringkat kedua di kelompok ini ditempati BPR Arthia Sere asal Kota Cirebon yang memiliki total aset Rp55,08 miliar, dengan total skor

98,37. Di posisi ketiga ada BPR Lampung Bina Sejahtera asal Kota Bandar Lampung dengan total skor 98,31 dan total aset Rp47,14 miliar. Di kategori BPR beraset Rp5 miliar sampai dengan di bawah Rp35 miliar, BPR Pandanaran Jaya berhasil menjadi pemenang dengan total skor 99,79. BPR yang berasal dari Kota Bekasi ini memiliki total aset Rp23,48 miliar per September 2022. Di posisi kedua ada BPR Sipora asal Kepulauan Mentawai. BPR beraset Rp22,34 miliar ini meraih total skor 99,17. Selanjutnya, di posisi ketiga ada BPR Rarat Ganda dengan total skor 99,06. BPR asal Banyuwasin ini tercatat memiliki aset Rp29,27 miliar. ♦

**Rizka S. Kurniawan, Direktur Group Penanganan Premi Penjaminan LPS, berharap, BPR dapat meningkatkan layanan kepada nasabahnya melalui pemanfaatan teknologi digital. Dalam hal ini, BPR dituntut untuk dapat melakukan transformasi digital dengan model bisnis yang cocok dengan profil BPR-BPRS. "Tentu saja dinamika di atas akan menjadi tantangan bagi industri BPR. Kami dari LPS mengharapkan digitalisasi ini akan diadopsi oleh seluruh BPR."**



METODOLOGI

# METODE PENELITIAN TOP 100 BPR 2023



# 1 PENENTUAN FORMULA

## KRITERIA TOP 100 BPR 2023

NO.	KRITERIA	BOBOT
1	<b>PERTUMBUHAN [%]</b>	
	A. ASET TOTAL	10,00%
	B. KREDIT YANG DIBERIKAN	17,50%
	C. DANA PIHAK KETIGA (DPK)	17,50%
	D. LABA TAHUN BERJALAN	15,00%
2	<b>PERMODALAN</b>	
	CAPITAL ADEQUACY RATIO (CAR)	10,00%
3	<b>KUALITAS ASET</b>	
	NON PERFORMING LOAN (NPL)	7,50%
4	<b>RENTABILITAS</b>	
	A. RETURN ON ASSET (ROA)	2,50%
	B. RETURN ON EQUITY (ROE)	2,50%
5	<b>LIKUIDITAS</b>	
	LOAN TO DEPOSIT RATIO (LDR)	7,50%
6	<b>EFISIENSI</b>	
	A. BEBAN OPERASIONAL/ PENDAPATAN OPERASIONAL (BO/PO)	5,00%
	B. NET INTEREST MARGIN (NIM)	5,00%

Sumber: The Finance Institute

# 2 PENGUMPULAN DATA

1. Laporan keuangan publikasi (LKP) **BPR periode September 2020 dan September 2022.**
2. Target **1.446 LKP BPR** (Jumlah BPR di Otoritas Jasa Keuangan/OJK per September 2022).

### 3 PENGOLAHAN DATA

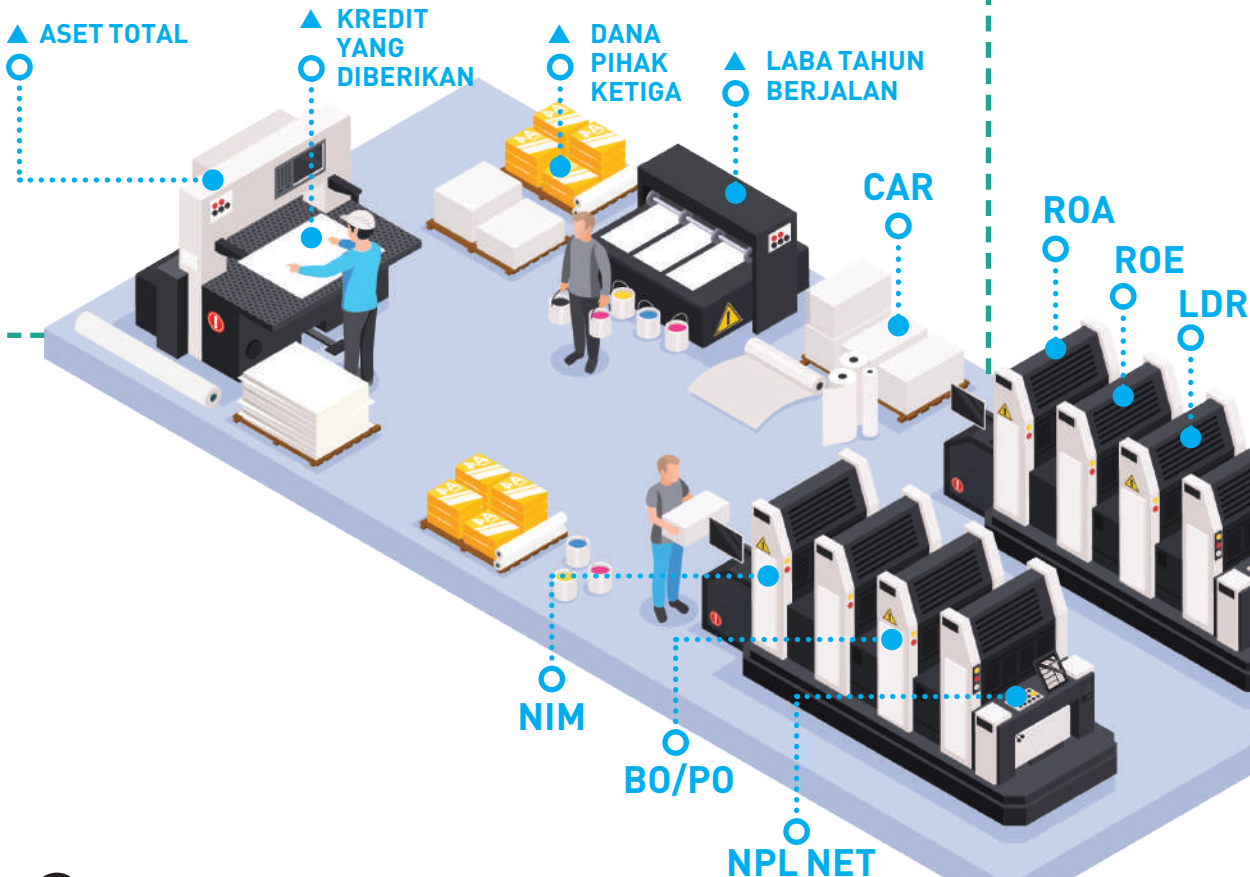
#### 3A. ENTRI DATA (1.446 BPR):

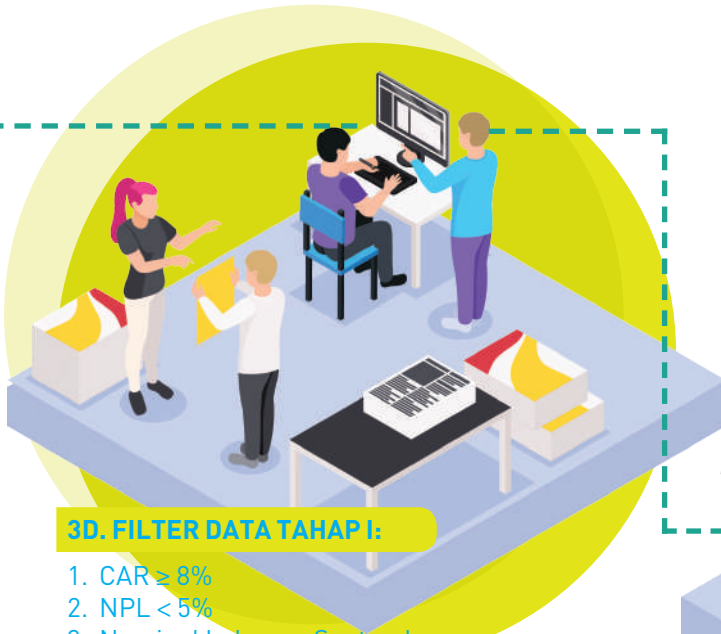
1. Laporan Neraca
2. Laporan Laba (Rugi)
3. Laporan Rasio Keuangan

#### 3B. PENGELOMPOKKAN DATA TAHAP I:

1. BPR Beraset Rp1 Triliun ke Atas
2. BPR Beraset Rp500 Miliar s.d. < Rp1 Triliun
3. BPR Beraset Rp250 Miliar s.d. < Rp500 Miliar
4. BPR Beraset Rp100 Miliar s.d. < Rp250 Miliar
5. BPR Beraset Rp50 Miliar s.d. < Rp100 Miliar
6. BPR Beraset Rp25 Miliar s.d. < Rp50 Miliar
7. BPR Beraset Rp15 Miliar s.d. < Rp25 Miliar
8. BPR Beraset Rp5 Miliar s.d. < Rp15 Miliar
9. BPR Beraset Rp3 Miliar s.d. < Rp5 Miliar

#### 3C. PENGAPLIKASIAN FORMULA:





### 3D. FILTER DATA TAHAP I:

1. CAR  $\geq$  8%
2. NPL  $<$  5%
3. Nominal Laba per September 2022 harus positif
4. Pertumbuhan laba tidak boleh dari nominal minus ke minus
5. Nilai Total  $>$  81,00 = 239 BPR

### 3E. PENGELOMPOKKAN DATA TAHAP II:

1. TOP 100 BPR Beraset Rp100 Miliar ke Atas
2. TOP 100 BPR Beraset Rp35 Miliar Sampai Dengan di Bawah Rp100 Miliar
3. TOP 100 BPR Beraset Rp5 Miliar Sampai Dengan di Bawah Rp35 Miliar



### 5 DIMANA POSISI BPR ANDA?



### 4 PENYEMATAN BINTANG

1. 96,20 s.d.100,00 [★★★★★]
2. 92,40 s.d.<96,20 [★★★★]
3. 88,60 s.d.<92,40 [★★★]
4. 84,80 s.d.<88,60 [★★]
5. 81,00 s.d.<84,80 [★]



Infobank Inc.

# infobank DIGITAL

Tak sekadar cepat... tapi juga akurat dan bisa dipercaya!



Infobank Mobile Magazine



Infobank Digital Magazine

**infobanknews.com**  
*beyond banking & money business*

Available via:



Compatibles:



Follow us:



infobanknews.com



@infobanknews

*We Are Not just Learning,*  
**WE ARE  
DEVELOPING PEOPLE**



WHEN WE WERE ASKED WHAT COMPANIES WERE LOOKING FOR WHEN HIRING EMPLOYEES, NO ONE WOULD SAY "GOOD GRADES". ALL ANSWERS CENTERED ON PEOPLE SKILLS: COMMUNICATION, LEADERSHIP, TEAMWORK, AND BEING PROACTIVE. SKILLS CAN BE TAUGHT, BUT PERSONALITIES CAN'T. COMPANIES GENERALLY LOOK FOR PEOPLE WHO WILL FIT IN WELL WITH THE COMPANY'S CULTURE, AND WHO ARE ENTHUSIASTIC ABOUT HELPING TAKE THE COMPANY TO THE NEXT LEVEL.

# TOP 100 BPR 2023

## PERIODE 2020-2022

NO.	NAMA BPR	POSISI PER SEPTEMBER 2022 (RP JUTA)				ASET TOTAL
		ASET TOTAL	KREDIT YANG DIBERIKAN	DANA PIHAK KETIGA	LABA TAHUN BERJALAN	
1	BPR Duta Niaga (PT) - Kota Pontianak	114.150	102.231	43.171	3.160	10,00
2	BPR Central Dana Mandiri (PT) - Kota Jambi	149.183	114.615	107.026	6.388	10,00
3	BPR Harta Swadiri (PT) - Pasuruan	123.675	93.517	37.743	3.559	9,98
4	BPR Gunung Simpang Artha (PT) - Banyumas	343.352	310.461	199.626	6.667	10,00
5	BPR DP Taspen Jateng (PT) - Banyumas	116.522	98.627	84.041	3.823	10,00
6	BPR Berkah (PD) - Pandeglang	241.959	201.358	81.436	6.194	10,00
7	BPR Nusumma Jatim (PT) - Jombang	288.983	208.697	96.188	13.129	10,00
8	BPR Kerta Raharja (PT) - Bandung	488.966	369.277	276.914	5.434	10,00
9	BPR Hoki (PT) - Kota Denpasar	234.766	197.395	143.635	7.837	10,00
10	BPR Lingga Sejahtera (PT) - Kotawaringin Barat	1.095.539	829.647	548.885	25.087	10,00
11	BPR Prima Riau Sentosa (PT) - Kota Pekanbaru	155.576	106.447	121.279	4.074	10,00
12	BPR Mitratama Arthabuana (PT) - Banjar	274.337	174.968	175.175	5.685	8,98
13	BPR Hariarta Sedana (PT) - Kota Tangerang	361.680	258.380	129.898	7.715	10,00
14	BPR Mas Giri Wangi (PT) - Gianyar	135.592	105.824	81.599	2.664	10,00
15	BPR Berlian Bumi Arta (PT) - Sleman	101.256	70.893	61.723	2.087	10,00
16	BPR Artha Galunggung (PD) - Kota Tasikmalaya	314.517	237.351	237.996	4.333	10,00
17	BPR Artha Sari Sentosa (PT) - Sukoharjo	124.419	90.730	100.199	1.500	8,17
18	BPR Ekadharma Bhinaraharja (PT) - Magetan	226.517	183.997	173.067	5.184	10,00
19	BPR Bank Giri Suka Dana Wonogiri Perseroda (PT) - Wonogiri	130.477	111.791	78.124	1.747	10,00
20	BPR Ambarketawang Persada (PT) - Bantul	122.275	92.081	101.476	2.427	10,00
21	BPR Lawu Artha (PT) - Karanganyar	121.302	90.059	59.697	1.538	10,00
22	BPR Gema Pesisir (PT) - Pesisir Selatan	100.365	72.210	88.194	1.143	10,00
23	BPR Bobato Lestari (PT) - Kota Ternate	129.073	90.212	51.860	6.908	7,23
24	BPR Arthaguna Mandiri (PT) - Bandung Barat	494.799	396.838	246.244	9.113	10,00
25	BPR Sejahtera Artha Sembada (PT) - Pekalongan	197.524	156.887	111.927	7.454	10,00
26	BPR Asia Sejahtera (PT) - Kota Tanjung Pinang	144.739	109.621	115.287	2.647	10,00
27	BPR Central Sejahtera (PT) - Kota Tanjung Pinang	158.372	99.252	135.505	3.809	10,00
28	BPR Universal (PT) - Kota Tangerang Selatan	1.141.908	891.656	849.972	20.102	10,00
29	BPR Bank Sumedang (Perumda) - Sumedang	330.973	253.850	217.799	9.587	10,00
30	BPR Pijer Podi Kekelengen (PT) - Deli Serdang	351.806	306.467	314.413	5.919	10,00
31	BPR Dana Raya (PT) - Kota Manado	626.805	487.190	477.210	15.382	10,00
32	BPR Universal Kalbar (PT) - Kota Pontianak	136.876	85.664	83.626	3.378	10,00
33	BPR Agung Sejahtera (PT) - Kota Semarang	218.548	169.658	105.734	6.379	10,00
34	BPR Pundhi Arta Indonesia (PT) - Ngawi	104.014	79.201	65.469	3.301	10,00
35	BPR Buana Arta Mulia (PT) - Karimun	122.643	105.608	98.760	3.325	10,00
36	BPR Arya Bira Karsa (PT) - Minahasa Utara	136.601	90.489	119.928	1.871	10,00
37	BPR Cinde Wilis (PT) - Jember	507.287	359.308	413.018	8.142	10,00
38	BPR Djoko Tingkir Perseroda (PT) - Sragen	331.472	249.186	251.787	4.620	10,00
39	BPR Delta Artha Perseroda (PT) - Sidoarjo	761.213	559.091	607.848	17.274	10,00
40	BPR Bank Gunung Kidul Perseroda (PT) - Gunung Kidul	556.974	434.404	400.393	5.280	10,00

NILAI BOBOT PERTUMBUHAN (%)				NILAI BOBOT RASIO PER SEPTEMBER 2022 (%)								NILAI BOBOT	KELAS BINTANG
KREDIT YANG DIBERIKAN	DANA PIHAK KETIGA	LABA TAHUN BERJALAN	SUBTOTAL	CAR	NPL NET	ROA	ROE	LDR	BO / PO	NIM			
17,50	17,50	15,00	60,00	10,00	6,54	2,50	2,50	7,50	5,00	5,00	99,04	★★★★★	
17,50	17,50	15,00	60,00	10,00	6,33	2,50	2,50	7,50	5,00	5,00	98,83	★★★★★	
17,50	17,50	15,00	59,98	10,00	6,14	2,50	2,50	7,50	5,00	5,00	98,62	★★★★★	
17,50	17,50	15,00	60,00	10,00	7,31	2,50	2,50	7,50	5,00	3,78	98,58	★★★★★	
17,50	17,50	15,00	60,00	9,64	6,44	2,50	2,50	7,50	5,00	5,00	98,57	★★★★★	
17,50	17,50	15,00	60,00	10,00	5,88	2,50	2,50	7,50	5,00	5,00	98,38	★★★★★	
17,50	17,50	15,00	60,00	9,07	6,54	2,50	2,50	7,50	5,00	5,00	98,11	★★★★★	
17,50	17,50	15,00	60,00	9,39	6,29	2,50	2,34	7,50	4,61	5,00	97,62	★★★★★	
17,50	17,50	15,00	60,00	8,19	6,90	2,50	2,50	7,50	5,00	5,00	97,59	★★★★★	
17,50	17,50	15,00	60,00	10,00	6,09	2,50	2,50	7,50	5,00	3,91	97,50	★★★★★	
17,50	17,50	15,00	60,00	10,00	5,25	2,50	2,50	7,12	5,00	5,00	97,37	★★★★★	
17,50	17,50	15,00	58,98	10,00	6,81	2,50	2,50	6,50	5,00	4,94	97,22	★★★★★	
17,50	17,50	15,00	60,00	8,69	6,03	2,50	2,50	7,50	5,00	5,00	97,22	★★★★★	
17,50	17,50	15,00	60,00	10,00	5,25	2,50	2,50	7,50	5,00	4,41	97,16	★★★★★	
17,50	17,50	15,00	60,00	8,62	5,96	2,50	2,50	7,47	5,00	5,00	97,05	★★★★★	
17,50	17,50	15,00	60,00	10,00	4,55	2,50	2,46	7,50	5,00	5,00	97,00	★★★★★	
17,50	17,50	15,00	58,17	10,00	6,48	2,50	2,50	7,50	4,80	5,00	96,95	★★★★★	
17,50	17,50	15,00	60,00	9,02	4,83	2,50	2,50	7,50	5,00	5,00	96,35	★★★★★	
17,50	17,50	15,00	60,00	10,00	3,93	2,50	2,30	7,50	5,00	5,00	96,23	★★★★★	
17,50	17,50	15,00	60,00	10,00	3,72	2,50	2,50	7,50	5,00	5,00	96,22	★★★★★	
17,50	17,50	15,00	60,00	9,47	4,77	2,50	2,50	7,50	4,41	5,00	96,15	★★★★	
17,50	17,50	15,00	60,00	8,84	6,05	1,88	2,47	7,19	4,73	5,00	96,14	★★★★	
17,50	17,50	15,00	57,23	10,00	6,51	2,50	2,50	7,30	5,00	5,00	96,04	★★★★	
17,50	17,50	15,00	60,00	9,56	4,59	2,50	2,50	7,50	4,38	5,00	96,03	★★★★	
17,50	13,82	15,00	56,32	10,00	7,05	2,50	2,50	7,50	5,00	5,00	95,87	★★★★	
17,50	17,50	15,00	60,00	9,55	4,86	2,50	2,50	7,50	5,00	3,91	95,82	★★★★	
17,50	17,50	15,00	60,00	10,00	5,43	2,50	2,50	6,35	5,00	4,03	95,81	★★★★	
17,50	17,50	15,00	60,00	8,57	4,70	2,50	2,50	7,50	5,00	5,00	95,76	★★★★	
17,50	17,50	13,28	58,28	10,00	4,98	2,50	2,50	7,50	5,00	5,00	95,76	★★★★	
17,50	17,50	15,00	60,00	8,42	4,82	2,50	2,50	7,50	5,00	5,00	95,73	★★★★	
17,50	17,50	15,00	60,00	9,39	4,65	2,50	2,50	7,50	5,00	4,18	95,72	★★★★	
17,50	17,50	15,00	60,00	9,40	4,47	2,50	2,50	6,83	5,00	5,00	95,71	★★★★	
17,50	17,50	15,00	60,00	10,00	3,11	2,50	2,50	7,50	5,00	5,00	95,61	★★★★	
17,50	17,50	15,00	60,00	9,79	3,17	2,50	2,50	7,50	5,00	5,00	95,46	★★★★	
17,50	17,50	15,00	60,00	8,30	4,61	2,50	2,50	7,50	5,00	5,00	95,41	★★★★	
17,50	17,50	15,00	60,00	8,80	7,11	2,50	2,50	6,95	5,00	2,45	95,31	★★★★	
17,50	17,50	15,00	60,00	10,00	3,06	2,50	2,50	7,27	5,00	4,79	95,12	★★★★	
17,50	17,50	15,00	60,00	9,79	2,91	2,50	2,44	7,50	5,00	4,95	95,09	★★★★	
17,50	15,27	15,00	57,77	9,77	5,85	2,50	2,50	7,50	5,00	4,13	95,03	★★★★	
17,50	17,50	15,00	60,00	10,00	3,68	2,04	2,07	7,50	5,00	4,71	95,00	★★★★	



NO.	NAMA BPR	POSISI PER SEPTEMBER 2022 (RP JUTA)				ASET TOTAL
		ASET TOTAL	KREDIT YANG DIBERIKAN	DANA PIHAK KETIGA	LABA TAHUN BERJALAN	
41	BPR Sinar Mas Pelita (PT) - Bandung Barat	333.890	252.746	216.733	20.453	10,00
42	BPR Universitas Gadjah Mada (PT) - Sleman	153.327	113.530	127.785	2.143	10,00
43	BPR Bank Daerah Karanganyar (PD) - Karanganyar	519.748	465.758	436.434	5.216	10,00
44	BPR Bank Magelang (Perumda) - Kota Magelang	238.227	185.585	191.017	2.300	10,00
45	BPR Artha Huda Abadi (PT) - Pati	164.316	134.324	112.076	3.526	10,00
46	BPR BKK Jepara Perseroda (PT) - Jepara	430.104	315.402	368.678	9.336	10,00
47	BPR Mangatur Ganda (PT) - Labuhan Batu	151.232	101.782	116.294	10.731	10,00
48	BPR Dana Mandiri Bogor (PT) - Bogor	370.930	261.785	94.565	1.859	10,00
49	BPR Majatama (PT) - Kota Mojokerto	187.691	170.169	78.927	7.115	10,00
50	BPR Urban Bali (PT) - Badung	142.353	102.428	114.418	1.442	10,00
51	BPR Mekar Nugraha (PT) - Semarang	176.618	132.534	145.432	6.062	10,00
52	BPR Irian Sentosa (PT) - Kota Jayapura	1.445.500	1.224.369	698.096	51.884	10,00
53	BPR Artha Perwira (Perumda) - Purbalingga	134.271	101.160	101.250	4.010	10,00
54	BPR Jwalita Trenggalek Perseroda (PT) - Trenggalek	123.469	96.610	80.438	2.041	10,00
55	BPR Danarakyat Sentosa (PT) - Magelang	127.228	76.522	111.889	2.325	10,00
56	BPR Central Artha (PT) - Kota Tegal	459.454	331.934	299.323	4.304	10,00
57	BPR Kurnia Sewon (PT) - Bantul	155.822	120.916	129.846	3.383	10,00
58	BPR Dana Central Mulia (PT) - Kota Batam	226.502	185.955	195.620	4.585	7,65
59	BPR Bank Jombang Perseroda (PT) - Jombang	802.118	519.048	355.140	7.027	10,00
60	BPR Mega Mas Lestari (PT) - Karimun	260.736	208.164	214.222	6.267	10,00
61	BPR Dutabhakti Insani (PT) - Blora	235.480	198.269	179.035	4.892	10,00
62	BPR Bank Daerah Bojonegoro (PD) - Bojonegoro	431.549	310.283	105.581	14.555	10,00
63	BPR Kredit Mandiri Indonesia (PT) - Bekasi	512.704	373.983	220.090	16.348	10,00
64	BPR Gunung Slamet (PT) - Cilacap	844.602	752.276	601.294	21.155	10,00
65	BPR Karimun Sejahtera (PT) - Karimun	338.817	249.682	305.629	6.094	10,00
66	BPR Gamon (PT) - Kota Jakarta Pusat	534.705	403.260	459.678	9.377	10,00
67	BPR Dana Mulia Sejahtera (PT) - Kota Tanjung Pinang	179.582	139.376	153.235	2.695	10,00
68	BPR Arta Kedaton Makmur (PT) - Kota Bandar Lampung	438.192	335.267	249.039	29.970	10,00
69	BPR Arto Moro (PT) - Kota Semarang	760.728	474.957	375.547	9.724	10,00
70	BPR Purwosari Anugerah (PT) - Pasuruan	119.070	70.240	86.447	2.956	10,00
71	BPR BKK Wonogiri Perseroda (PT) - Wonogiri	570.072	478.130	497.819	10.524	7,18
72	BPR Cianjur Jabar (PT) - Cianjur	142.978	102.287	103.475	785	10,00
73	BPR Karangwaru Pratama (PT) - Sleman	145.391	98.532	133.127	3.287	10,00
74	BPR Prima Multi Makmur (PT) - Kota Pontianak	627.581	293.244	562.589	21.183	10,00
75	BPR Baturaja (PT) - Ogan Komering Ulu	125.624	88.549	37.981	1.202	10,00
76	BPR Modern Express (PT) - Kota Ambon	2.317.176	2.032.023	1.112.575	77.799	10,00
77	BPR Cahaya Arthasejati (PT) - Kota Tangerang	117.164	40.520	105.840	1.382	10,00
78	BPR Raga Surya Nuansa (PT) - Ponorogo	138.326	86.990	122.330	935	10,00
79	BPR Bank Karanganyar (PUD) - Karanganyar	237.142	194.770	148.228	1.787	10,00
80	BPR Polatama Kusuma (PT) - Madiun	111.149	76.043	56.498	1.877	10,00
81	BPR Bank Bapas 69 Perseroda (PT) - Magelang	1.344.140	907.256	1.116.381	22.356	10,00
82	BPR Cahaya Fajar (PT) - Kota Cirebon	356.002	231.219	311.225	5.209	10,00
83	BPR Akasia Mas (PT) - Kota Tangerang Selatan	338.805	233.255	244.045	7.033	9,16
84	BPR Bank Daerah Pati Perseroda (PT) - Pati	507.287	417.937	380.594	5.992	10,00
85	BPR Bank Guna Daya (PT) - Boyolali	156.902	122.301	136.709	2.159	8,21

NILAI BOBOT PERTUMBUHAN (%)				NILAI BOBOT RASIO PER SEPTEMBER 2022 (%)								NILAI BOBOT TOTAL	KELAS BINTANG
KREDIT YANG DIBERIKAN	DANA PIHAK KETIGA	LABA TAHUN BERJALAN	SUBTOTAL	CAR	NPL NET	ROA	ROE	LDR	BO / PO	NIM			
	17,50	17,50	15,00	60,00	10,00	2,45	2,50	2,50	7,50	5,00	5,00	94,95	★★★★
	17,50	17,50	15,00	60,00	10,00	2,36	2,50	2,50	7,50	5,00	5,00	94,86	★★★★
	17,50	17,50	15,00	60,00	10,00	3,95	1,81	2,32	7,50	4,91	4,31	94,79	★★★★
	17,50	17,50	15,00	60,00	10,00	2,97	2,35	2,16	7,50	4,92	4,86	94,76	★★★★
	17,50	17,50	15,00	60,00	8,91	3,32	2,50	2,50	7,50	5,00	5,00	94,73	★★★★
	17,50	17,50	15,00	60,00	9,43	2,55	2,50	2,50	7,50	5,00	5,00	94,48	★★★★
	17,50	17,50	15,00	60,00	10,00	2,13	2,50	2,50	7,29	5,00	5,00	94,42	★★★★
	17,50	17,50	15,00	60,00	10,00	5,22	2,50	2,46	7,50	1,73	5,00	94,41	★★★★
	17,50	17,50	15,00	60,00	10,00	1,74	2,50	2,50	7,50	5,00	5,00	94,24	★★★★
	17,50	17,50	15,00	60,00	10,00	3,83	2,50	2,27	7,22	5,00	3,22	94,04	★★★★
	17,50	17,50	15,00	60,00	10,00	1,38	2,50	2,50	7,50	5,00	5,00	93,88	★★★★
	17,50	12,67	15,00	55,17	8,90	7,20	2,50	2,50	7,50	5,00	4,90	93,67	★★★★
	17,50	17,50	15,00	60,00	10,00	1,10	2,50	2,50	7,50	5,00	5,00	93,60	★★★★
	17,50	17,50	15,00	60,00	10,00	1,29	2,50	2,22	7,50	5,00	5,00	93,51	★★★★
	17,50	17,50	15,00	60,00	10,00	2,34	2,50	2,50	6,07	5,00	5,00	93,41	★★★★
	17,50	17,50	15,00	60,00	10,00	1,68	2,50	2,50	7,21	4,57	4,90	93,36	★★★★
	17,50	17,50	15,00	60,00	10,00	0,86	2,50	2,50	7,50	5,00	5,00	93,36	★★★★
	17,50	17,46	15,00	57,61	10,00	3,42	2,50	2,50	7,50	5,00	4,72	93,25	★★★★
	17,50	17,50	14,60	59,60	10,00	3,57	1,65	2,41	7,50	4,56	3,75	93,03	★★★★
	17,50	13,93	15,00	56,43	10,00	5,13	2,50	2,50	7,50	5,00	3,69	92,75	★★★★
	17,50	17,50	15,00	60,00	10,00	0,21	2,50	2,50	7,50	5,00	5,00	92,71	★★★★
	17,50	17,50	15,00	60,00	10,00	0,44	2,50	2,15	7,50	5,00	5,00	92,59	★★★★
	17,50	15,90	15,00	58,40	10,00	1,59	2,50	2,50	7,50	5,00	5,00	92,49	★★★★
	17,50	17,50	11,19	56,19	10,00	4,38	2,50	2,41	7,50	5,00	4,35	92,33	★★★
	17,50	17,50	15,00	60,00	9,73	1,41	2,50	2,50	7,25	5,00	3,94	92,33	★★★
	17,50	17,50	15,00	60,00	10,00	1,74	2,50	2,50	7,50	5,00	3,00	92,24	★★★
	17,50	17,50	15,00	60,00	9,91	2,45	2,50	2,50	7,50	5,00	2,26	92,11	★★★
	17,50	11,36	15,00	53,86	10,00	5,64	2,50	2,50	7,50	5,00	5,00	92,00	★★★
	17,50	17,50	15,00	60,00	8,48	3,29	2,50	2,50	6,48	5,00	3,55	91,79	★★★
	17,50	17,50	15,00	60,00	10,00	0,24	2,50	2,50	6,34	5,00	5,00	91,58	★★★
	17,50	17,50	15,00	57,18	9,30	2,55	2,50	2,50	7,50	5,00	5,00	91,53	★★★
	17,50	16,46	15,00	58,96	10,00	3,15	2,50	1,55	7,50	2,80	5,00	91,45	★★★
	17,50	17,50	15,00	60,00	9,32	0,27	2,50	2,50	6,85	5,00	5,00	91,43	★★★
	17,50	17,50	15,00	60,00	9,49	1,77	2,50	2,50	4,75	5,00	5,00	91,01	★★★
	17,50	12,10	15,00	54,60	9,12	7,14	2,12	2,20	7,36	3,42	5,00	90,96	★★★
	15,31	13,42	15,00	53,73	9,00	5,57	2,50	2,50	7,50	5,00	5,00	90,79	★★★
	17,50	17,50	15,00	60,00	10,00	7,50	2,06	2,50	3,38	3,47	1,83	90,74	★★★
	17,50	17,50	15,00	60,00	9,18	0,38	2,08	2,27	6,53	4,18	5,00	89,62	★★★
	17,50	14,61	15,00	57,11	10,00	2,07	1,47	2,18	7,50	4,23	5,00	89,57	★★★
	17,50	11,76	15,00	54,26	10,00	2,72	2,08	2,50	7,50	5,00	5,00	89,05	★★★
	12,85	13,70	15,00	51,55	10,00	5,73	2,50	2,50	7,25	5,00	4,27	88,80	★★★
	17,50	15,11	15,00	57,61	10,00	0,30	1,32	2,50	6,74	5,00	4,42	87,90	★★
	17,50	11,15	15,00	52,81	10,00	2,51	2,50	2,50	7,40	5,00	4,59	87,31	★★
	17,50	17,50	5,50	50,50	10,00	4,58	2,50	2,42	7,50	5,00	4,40	86,88	★★
	11,95	17,50	15,00	52,66	10,00	2,61	2,10	2,48	7,50	4,45	5,00	86,80	★★



NO.	NAMA BPR	POSISI PER SEPTEMBER 2022 (RP JUTA)				ASET TOTAL
		ASET TOTAL	KREDIT YANG DIBERIKAN	DANA PIHAK KETIGA	LABA TAHUN BERJALAN	
86	BPR Binalanggeng Mulia (PT) - Kota Surakarta/Solo	129.955	103.645	61.400	3.844	7,67
87	BPR Serang Perseroda (PT) - Serang	633.989	478.367	264.305	9.775	10,00
88	BPR BKK Purwodadi (Perseroda) - Grobogan	1.170.368	921.541	998.880	27.631	10,00
89	BPR Citanduy Artha (PT) - Cilacap	101.762	93.041	65.277	1.666	9,80
90	BPR Bank Klaten Perseroda (PT) - Klaten	484.439	321.502	424.839	5.673	6,02
91	BPR Modern Express Maluku Utara (PT) - Kota Ternate	157.488	137.688	61.591	4.706	10,00
92	BPR Bank Sukoharjo Perseroda (PT) - Sukoharjo	135.945	88.595	79.092	2.193	10,00
93	BPR Utomo Manunggal Sejahtera Lampung (PT) - Kota Bandar Lampung	1.723.830	1.416.222	1.154.882	32.703	5,17
94	BPR DP Taspen (PT) - Kota Bekasi	486.483	382.091	371.443	13.703	8,32
95	BPR Surya Artha Utama (PT) - Kota Surabaya	167.164	127.735	73.567	2.333	10,00

#### TOP 100 BPR BERASET RP35 MILIAR SAMPAI DENGAN DI BAWAH RP100 MILIAR

1	BPR Binarta Luhur (PT) - Parigi Moutong	37.177	26.503	21.486	1.738	10,00
2	BPR Arthia Sere (PT) - Kota Cirebon	55.083	39.385	44.462	1.182	10,00
3	BPR Lampung Bina Sejahtera (PT) - Kota Bandar Lampung	47.139	28.452	28.665	1.444	10,00
4	BPR Muhadi Setia Budi (PT) - Brebes	49.481	38.599	19.583	1.433	10,00
5	BPR Krida Harta Salatiga (PT) - Kota Salatiga	48.978	34.841	42.011	824	10,00
6	BPR Hayura Artalola (PT) - Bandung	35.994	29.929	21.299	1.208	10,00
7	BPR Manuk Ayu (PT) - Bondowoso	97.518	80.560	55.592	9.827	10,00
8	BPR Tritunggal (PT) - Sintang	66.316	48.159	48.692	1.035	10,00
9	BPR Purwakarta (Perumda) - Purwakarta	55.109	46.229	15.306	2.168	10,00
10	BPR Tanjung Raya (Koperasi) - Kota Bandung	36.264	26.580	29.143	378	10,00
11	BPR Trihasta Prasadjo (PT) - Karanganyar	82.036	55.779	68.760	1.682	10,00
12	BPR Depo Mitra Mandiri (PT) - Kota Depok	68.210	44.278	37.056	1.584	10,00
13	Bank Pasar Ronggolawe (PT) - Kota Samarinda	50.306	37.943	20.113	1.441	10,00
14	BPR Arta Pundi Mekar (PT) - Kota Bekasi	82.022	67.182	46.262	978	10,00
15	BPR Mindosari (PT) - Kepahiang	41.555	32.430	26.646	4.003	10,00
16	BPR Bank Gresik (Perumda) - Gresik	79.389	56.239	48.693	1.110	10,00
17	BPR Caruban Indah (PT) - Madiun	54.847	37.066	42.641	1.531	10,00
18	BPR Khatulistiwa Pontianak (Perumda) - Kota Pontianak	95.302	64.114	35.866	1.778	10,00
19	BPR Bumi Bandung Kencana (PT) - Kota Cimahi	51.147	33.627	29.317	532	10,00
20	BPR Perbaungan Hombar Makmur (PT) - Serdang Bedagai	44.574	29.150	31.700	1.556	10,00
21	BPR Kroya Bangunartha (PT) - Cilacap	77.078	62.673	50.913	837	10,00
22	BPR Guguk Mas Makmur (PT) - Limapuluh Koto	42.034	31.770	33.536	1.091	9,40
23	BPR Banyu Arthacitra (PT) - Cilacap	44.253	35.951	29.794	941	9,75
24	BPR Ingertad Bangun Utama (PT) - Kutai Kartanegara	88.347	46.720	43.231	3.197	10,00
25	BPR Putera Dana (PT) - Kota Malang	46.576	35.858	16.562	935	10,00
26	BPR Marensabank (PT) - Kota Tangerang Selatan	93.730	85.900	47.760	2.837	10,00
27	BPR Surya Natapala (PT) - Klungkung	82.123	57.936	32.605	1.459	10,00
28	BPR Nusantara Bona Pasogit 15 (PT) - Karo	83.123	44.589	71.931	1.538	10,00
29	BPR Batang Kapas (PT) - Pesisir Selatan	40.718	30.327	31.566	573	10,00
30	BPR Lexi Pratama Mandiri (PT) - Kota Bandung	54.019	41.404	29.823	1.502	10,00
31	BPR Siliwangi Tasikmalaya (PT) - Kota Tasikmalaya	67.680	54.968	26.684	1.172	10,00

NILAI BOBOT PERTUMBUHAN (%)				NILAI BOBOT RASIO PER SEPTEMBER 2022 (%)								NILAI BOBOT TOTAL	KELAS BINTANG
KREDIT YANG DIBERIKAN	DANA PIHAK KETIGA	LABA TAHUN BERJALAN	SUBTOTAL	CAR	NPL NET	ROA	ROE	LDR	BO / PO	NIM			
17,50	11,29	15,00	51,46	10,00	2,73	2,50	2,50	7,50	5,00	5,00	86,69	★★	
14,59	14,25	15,00	53,84	10,00	0,32	2,50	2,50	7,50	4,61	5,00	86,26	★★	
17,50	9,89	15,00	52,39	10,00	0,07	2,50	2,50	7,50	5,00	5,00	84,97	★★	
17,50	17,50	0,00	44,80	10,00	6,27	2,50	2,33	7,50	5,00	4,19	82,60	★	
15,47	10,11	15,00	46,59	10,00	3,99	2,50	2,50	6,85	5,00	5,00	82,44	★	
17,50	0,00	15,00	42,50	10,00	7,31	2,50	2,50	7,50	5,00	5,00	82,31	★	
17,50	17,50	0,00	45,00	10,00	6,59	2,50	2,07	6,78	5,00	4,14	82,08	★	
15,56	9,57	15,00	45,29	10,00	4,89	2,50	2,33	7,50	5,00	4,53	82,05	★	
10,08	9,19	15,00	42,59	9,20	7,25	2,50	2,50	7,50	5,00	5,00	81,54	★	
17,50	17,50	0,00	45,00	10,00	3,60	2,50	2,50	7,50	5,00	5,00	81,10	★	
17,50	17,50	15,00	60,00	10,00	6,53	2,50	2,50	7,50	5,00	5,00	99,03	★★★★★	
17,50	17,50	15,00	60,00	9,70	6,26	2,50	2,50	7,42	5,00	5,00	98,37	★★★★★	
17,50	17,50	15,00	60,00	10,00	6,48	2,50	2,50	6,83	5,00	5,00	98,31	★★★★★	
17,50	17,50	15,00	60,00	10,00	5,70	2,50	2,43	7,50	5,00	5,00	98,13	★★★★★	
17,50	17,50	15,00	60,00	10,00	6,08	2,50	2,50	7,12	5,00	4,82	98,02	★★★★★	
17,50	17,50	15,00	60,00	9,01	6,38	2,50	2,50	7,50	5,00	5,00	97,89	★★★★★	
17,50	17,50	15,00	60,00	10,00	5,36	2,50	2,50	7,50	5,00	5,00	97,86	★★★★★	
17,50	17,50	15,00	60,00	10,00	6,30	2,50	2,50	7,22	5,00	4,23	97,75	★★★★★	
17,50	17,50	15,00	60,00	10,00	5,25	2,50	2,33	7,50	5,00	5,00	97,58	★★★★★	
17,50	17,50	15,00	60,00	9,94	6,32	2,01	2,20	7,48	4,55	5,00	97,50	★★★★★	
17,50	17,50	15,00	60,00	10,00	5,42	2,50	2,50	7,02	5,00	5,00	97,43	★★★★★	
17,50	17,50	15,00	60,00	10,00	4,92	2,50	2,50	7,42	5,00	5,00	97,34	★★★★★	
17,50	17,50	15,00	60,00	10,00	4,79	2,50	2,50	7,50	5,00	5,00	97,29	★★★★★	
17,50	17,50	15,00	60,00	10,00	5,37	2,50	2,50	7,50	4,32	5,00	97,19	★★★★★	
17,50	17,50	15,00	60,00	10,00	4,43	2,50	2,50	7,50	5,00	5,00	96,93	★★★★★	
17,50	17,50	15,00	60,00	10,00	4,85	2,39	2,09	7,41	5,00	5,00	96,73	★★★★★	
17,50	17,50	15,00	60,00	10,00	4,61	2,50	2,50	7,11	5,00	5,00	96,71	★★★★★	
17,50	17,50	15,00	60,00	10,00	4,43	2,50	2,22	7,50	5,00	5,00	96,65	★★★★★	
16,74	17,50	15,00	59,24	10,00	6,93	2,50	2,50	6,85	3,56	5,00	96,57	★★★★★	
17,50	17,50	15,00	60,00	10,00	4,11	2,50	2,50	7,22	5,00	5,00	96,33	★★★★★	
17,50	17,50	15,00	60,00	10,00	4,40	2,50	2,50	7,50	4,29	5,00	96,19	★★★★	
17,50	17,50	15,00	59,40	10,00	4,14	2,50	2,50	7,50	5,00	5,00	96,04	★★★★	
17,50	16,02	15,00	58,27	10,00	5,34	2,50	2,41	7,50	5,00	5,00	96,02	★★★★	
17,50	17,50	15,00	60,00	10,00	5,72	2,50	2,50	5,30	5,00	5,00	96,01	★★★★	
17,50	17,50	15,00	60,00	10,00	4,01	2,50	2,15	7,50	4,81	5,00	95,97	★★★★	
17,50	17,50	15,00	60,00	10,00	3,56	2,50	2,41	7,50	5,00	5,00	95,96	★★★★	
17,50	17,50	15,00	60,00	10,00	3,60	2,50	2,50	7,28	5,00	5,00	95,88	★★★★	
17,50	17,50	15,00	60,00	9,35	5,94	2,50	2,50	5,69	4,81	5,00	95,79	★★★★	
17,50	17,50	15,00	60,00	10,00	3,42	2,50	2,26	7,50	5,00	5,00	95,68	★★★★	
17,50	17,50	15,00	60,00	8,17	4,86	2,50	2,50	7,50	5,00	5,00	95,53	★★★★	
17,50	17,50	15,00	60,00	9,19	3,80	2,50	2,50	7,50	5,00	5,00	95,48	★★★★	



NO.	NAMA BPR	POSISI PER SEPTEMBER 2022 (RP JUTA)				ASET TOTAL
		ASET TOTAL	KREDIT YANG DIBERIKAN	DANA PIHAK KETIGA	LABA TAHUN BERJALAN	
32	BPR Bahtera Masyarakat Jabar (PT) - Kota Bandung	37.411	26.279	16.196	1.198	10,00
33	BPR Artha Rahayu (PT) - Cilacap	59.966	52.489	32.459	1.129	10,00
34	BPR Ukabima BMMS (PT) - Klaten	35.161	25.995	21.523	594	10,00
35	BPR Sentral Mandiri (PT) - Kota Bekasi	41.172	27.831	24.318	1.234	10,00
36	BPR Wahyu Nirmala (PT) - Badung	87.527	68.881	72.338	2.287	10,00
37	BPR Panca Danarakyat (PT) - Kota Depok	62.386	49.104	42.813	2.017	10,00
38	BPR Tabalong Bersinar (PT) - Tabalong	80.116	71.463	46.141	1.133	10,00
39	BPR Dana Mitra Sentosa (PT) - Semarang	36.754	30.154	21.167	1.775	10,00
40	BPR Sinar Mulia Papua (PT) - Manokwari	50.807	29.075	41.991	952	10,00
41	BPR Anak Negeri Papua (PT) - Kota Jayapura	93.776	64.184	76.288	1.348	10,00
42	BPR LPN Sungai Rumbai (PT) - Sawahlunto/Sijunjung	91.760	40.464	81.427	1.083	10,00
43	BPR Pondok Meja Indah (PT) - Muaro Jambi	83.003	67.980	51.060	1.801	10,00
44	BPR Dana Raya Jawa Timur (PT) - Sidoarjo	70.171	43.256	21.057	451	10,00
45	BPR Enggal Makmur Adi Santoso (PT) - Kendal	70.457	66.056	54.083	2.429	10,00
46	BPR Araya Arta (PT) - Kebumen	39.315	34.362	16.606	922	10,00
47	BPR Gajah Mungkur (PT) - Wonogiri	57.308	38.472	40.713	1.022	6,51
48	BPR Tata Artha Sadaya (PT) - Kota Cimahi	50.267	30.013	26.696	1.036	10,00
49	BPR Lambang Ganda (PT) - Serang	39.009	30.510	25.377	4.263	9,78
50	BPR Pithi Gumarang (PT) - Kota Mataram	44.556	31.288	33.371	2.088	8,47
51	BPR Bhapertim Persada (PT) - Jombang	60.887	45.603	50.920	1.127	10,00
52	BPR Satya Artha (PT) - Kota Salatiga	39.788	30.654	26.542	727	10,00
53	BPR Buana Dana Makmur (PT) - Sidoarjo	39.988	15.074	17.482	499	10,00
54	BPR Karticentra Artha (PT) - Kota Semarang	80.903	55.439	28.489	2.691	10,00
55	BPR Paro Laba (PT) - Minahasa	37.360	30.201	21.310	4.334	10,00
56	BPR Nusantara Bona Pasogit 28 (PT) - Cirebon	35.728	24.185	22.525	596	10,00
57	BPR Sinararta Sejahtera (PT) - Kebumen	84.312	65.937	72.961	2.315	7,52
58	BPR Universal Karya Mandiri Riau (PT) - Pelalawan	55.465	35.105	17.505	1.405	10,00
59	BPR Nusantara Bona Pasogit 32 (PT) - Karawang	35.615	26.229	17.394	778	10,00
60	BPR Artha Bersama (PT) - Kota Depok	50.301	41.214	29.285	775	10,00
61	BPR Kranji Krida Sejahtera (PT) - Kota Bekasi	49.204	27.077	23.608	774	10,00
62	BPR Gerbang Serasan Kabupaten Muara Enim (PT) - Muara Enim	62.034	54.490	20.652	1.725	8,62
63	BPR Bahteramas Konawe (PD) - Konawe	45.959	36.625	12.262	2.475	10,00
64	BPR Harau (PT) - Limapuluh Koto	84.645	69.180	70.220	1.405	6,15
65	BPR Nusantara Bona Pasogit 27 (PT) - Bandung	61.141	42.298	37.325	1.579	10,00
66	BPR Pekanbaru Madani Perseroda (PT) - Kota Pekanbaru	88.142	67.836	39.991	1.556	10,00
67	BPR Nusantara Bona Pasogit 6 (PT) - Simalungun	45.287	34.926	36.305	1.396	3,59
68	BPR Wibawa Mukti Jabar (PT) - Kota Bekasi	63.222	51.888	21.778	1.993	10,00
69	BPR Lengayang (PT) - Pesisir Selatan	62.619	49.874	43.973	824	10,00
70	BPR BKPD Pangandaran (PD) - Pangandaran	55.345	35.811	44.907	668	10,00
71	BPR Mitra Harmoni Mataram (PT) - Kota Mataram	44.579	27.818	28.555	267	10,00
72	BPR Nusa (PT) - Cianjur	69.432	43.749	46.540	3.765	7,89
73	BPR Sayma Karya (PT) - Karawang	39.285	18.904	28.770	2.593	10,00
74	BPR Khatulistiwa Bonjol (PT) - Pasaman	71.509	56.930	61.115	902	5,24
75	BPR Nusantara Bona Pasogit 20 (PT) - Deli Serdang	57.754	40.288	45.868	958	10,00
76	BPR Hosing Jaya (PT) - Kota Bekasi	61.099	49.546	48.571	2.335	5,16

NILAI BOBOT PERTUMBUHAN (%)				NILAI BOBOT RASIO PER SEPTEMBER 2022 (%)								NILAI BOBOT TOTAL	KELAS BINTANG
KREDIT YANG DIBERIKAN	DANA PIHAK KETIGA	LABA TAHUN BERJALAN	SUBTOTAL	CAR	NPL NET	ROA	ROE	LDR	BO / PO	NIM			
	17,50	17,50	15,00	60,00	10,00	3,06	2,50	2,24	7,50	5,00	5,00	95,30	★★★★
	17,50	17,50	15,00	60,00	10,00	2,76	2,50	2,50	7,50	5,00	5,00	95,26	★★★★
	17,50	17,50	15,00	60,00	10,00	3,14	2,50	2,24	7,48	4,89	5,00	95,25	★★★★
	17,50	17,50	15,00	60,00	10,00	3,45	2,50	2,49	6,76	5,00	5,00	95,20	★★★★
	17,50	17,50	15,00	60,00	10,00	2,69	2,50	2,50	7,50	5,00	5,00	95,19	★★★★
	17,50	17,50	15,00	60,00	10,00	2,34	2,50	2,50	7,50	5,00	5,00	94,84	★★★★
	17,50	17,50	15,00	60,00	10,00	3,23	2,08	2,03	7,50	5,00	5,00	94,84	★★★★
	17,50	17,50	15,00	60,00	10,00	2,04	2,50	2,50	7,50	5,00	5,00	94,54	★★★★
	17,50	17,50	15,00	60,00	10,00	4,31	1,53	2,43	5,98	5,00	5,00	94,24	★★★★
	17,50	17,50	15,00	60,00	8,63	3,71	2,10	2,50	7,25	5,00	5,00	94,19	★★★★
	17,50	17,50	15,00	60,00	10,00	6,87	1,42	2,50	4,55	5,00	3,82	94,16	★★★★
	17,50	17,50	15,00	60,00	10,00	1,62	2,50	2,50	7,50	5,00	5,00	94,12	★★★★
	17,50	17,50	15,00	60,00	8,46	5,76	2,27	2,17	7,50	3,77	4,03	93,96	★★★★
	17,50	17,50	15,00	60,00	10,00	1,38	2,50	2,50	7,50	5,00	5,00	93,88	★★★★
	17,50	17,50	15,00	60,00	10,00	1,38	2,50	2,50	7,50	5,00	5,00	93,88	★★★★
	17,50	17,50	15,00	56,51	10,00	5,13	2,50	2,48	7,21	5,00	5,00	93,82	★★★★
	17,50	17,50	15,00	60,00	8,10	3,54	2,50	2,50	7,06	5,00	5,00	93,70	★★★★
	17,50	17,50	15,00	59,78	10,00	1,22	2,50	2,50	7,50	5,00	5,00	93,49	★★★★
	17,50	16,27	15,00	57,24	10,00	3,69	2,50	2,50	7,50	5,00	5,00	93,43	★★★★
	17,50	17,50	15,00	60,00	10,00	0,92	2,50	2,50	7,50	5,00	5,00	93,42	★★★★
	17,50	17,50	15,00	60,00	10,00	0,99	2,50	2,37	7,50	5,00	5,00	93,36	★★★★
	17,50	14,95	15,00	57,45	10,00	7,37	2,22	2,50	5,40	5,00	3,39	93,32	★★★★
	17,50	17,50	15,00	60,00	10,00	0,83	2,50	2,50	7,46	5,00	5,00	93,28	★★★★
	17,50	17,50	15,00	60,00	10,00	0,77	2,50	2,50	7,50	5,00	5,00	93,27	★★★★
	17,50	17,50	15,00	60,00	10,00	2,07	2,50	2,29	6,79	4,54	5,00	93,19	★★★★
	17,50	14,23	15,00	54,25	10,00	6,24	2,50	2,50	7,50	5,00	5,00	92,99	★★★★
	17,50	17,50	15,00	60,00	10,00	0,63	2,50	2,50	6,97	5,00	5,00	92,60	★★★★
	17,50	17,50	15,00	60,00	10,00	0,14	2,50	2,33	7,50	4,56	5,00	92,02	★★★
	17,50	17,50	15,00	60,00	8,78	0,83	2,50	2,44	7,50	4,70	5,00	91,75	★★★
	15,13	17,50	15,00	57,63	10,00	2,93	2,50	2,50	6,42	4,85	4,84	91,66	★★★
	16,00	17,50	15,00	57,13	10,00	2,85	1,84	2,23	7,50	5,00	5,00	91,54	★★★
	17,50	10,28	15,00	52,78	10,00	5,34	2,50	2,50	7,50	5,00	5,00	90,62	★★★
	17,50	13,77	15,00	52,42	10,00	5,85	2,35	2,50	7,50	5,00	5,00	90,61	★★★
	17,50	12,68	15,00	55,18	10,00	3,03	2,50	2,50	7,38	5,00	5,00	90,60	★★★
	17,50	17,50	15,00	60,00	8,10	6,29	1,53	2,50	2,60	4,82	4,46	90,29	★★★
	17,50	17,50	13,45	52,04	10,00	5,39	2,50	2,50	7,50	5,00	5,00	89,92	★★★
	17,50	14,05	15,00	56,55	10,00	0,80	2,50	2,23	7,50	4,65	5,00	89,22	★★★
	17,50	10,94	15,00	53,44	9,67	4,29	2,23	2,43	7,50	4,63	5,00	89,19	★★★
	17,50	13,22	15,00	55,72	10,00	1,86	2,50	2,20	6,96	4,69	5,00	88,92	★★★
	17,50	17,50	15,00	60,00	10,00	0,54	1,24	2,03	6,73	3,25	5,00	88,79	★★★
	17,50	10,59	15,00	50,98	10,00	5,67	2,50	2,50	6,85	5,00	5,00	88,50	★★
	14,92	17,50	15,00	57,42	10,00	0,92	2,50	2,50	5,15	5,00	5,00	88,48	★★
	17,50	10,31	15,00	48,05	10,00	6,87	2,50	2,40	7,50	4,91	5,00	87,23	★★
	17,50	17,50	6,11	51,11	10,00	4,02	2,50	2,50	7,50	4,60	5,00	87,23	★★
	17,50	16,51	15,00	54,17	10,00	0,52	2,50	2,50	7,50	5,00	5,00	87,20	★★



NO.	NAMA BPR	POSISI PER SEPTEMBER 2022 (RP JUTA)				ASET TOTAL
		ASET TOTAL	KREDIT YANG DIBERIKAN	DANA PIHAK KETIGA	LABA TAHUN BERJALAN	
77	BPR Lebak Sejahtera Perseroda (PT) - Lebak	53.601	38.839	20.382	2.316	10,00
78	BPR Sukma Kemang Agung (PT) - Kota Depok	75.147	60.029	31.063	1.687	2,20
79	BPR Kawan (PT) - Malang	49.471	39.427	34.816	218	10,00
80	BPR Nusantara Bona Pasogit 2 (PT) - Bogor	88.761	60.431	73.152	2.622	6,73
81	BPR Ciledug Dhana Semesta (PT) - Kota Tangerang	69.873	56.252	40.932	1.209	10,00
82	BPR Nusantara Bona Pasogit 18 (PT) - Serdang Bedagai	68.751	39.784	59.596	1.253	10,00
83	BPR Dana Bintang Sejahtera (PT) - Kota Tanjung Pinang	69.744	56.735	48.208	968	5,17
84	BPR Multidhana Bersama (PT) - Banjar	74.561	66.329	50.444	2.614	6,44
85	BPR Dana Mitra Indonesia (PT) - Kota Jakarta Timur	98.189	65.923	70.945	2.392	10,00
86	BPR Fianka Rezalina Fatma (PT) - Kota Pekanbaru	93.302	58.191	6.958	3.035	10,00
87	BPR Mitra Kopjaya Mandiri (PT) - Tasikmalaya	65.712	44.605	38.359	1.568	10,00
88	BPR Artha Daya (PT) - Kota Surakarta/Solo	58.749	50.227	24.189	2.258	10,00
89	BPR Dinamika Bangun Arta (PT) - Kota Salatiga	55.861	32.985	45.738	1.403	8,27
90	BPR Solider (PT) - Deli Serdang	58.469	36.756	49.240	1.560	6,08

#### TOP 100 BPR BERASET RP5 MILIAR SAMPAI DENGAN DI BAWAH RP35 MILIAR

1	BPR Pandanaran Jaya (PT) - Kota Bekasi	23.478	17.219	6.799	608	10,00
2	BPR Sipora (PT) - Kepulauan Mentawai	22.344	18.445	11.089	577	10,00
3	BPR Rarat Ganda (PT) - Banyuasin	29.272	24.151	17.126	4.146	10,00
4	BPR Lipat Ganda (PT) - Lampung Timur	28.140	21.367	18.000	2.087	10,00
5	BPR Paro Dana (PT) - Gorontalo	26.590	22.424	13.212	3.612	10,00
6	BP Guna Yatra (PT) - Kota Surabaya	23.711	14.238	10.258	359	10,00
7	BPR Semanding (Koperasi) - Tuban	10.308	5.657	6.004	508	10,00
8	BPR Wira Ardana Sejahtera (PT) - Sukoharjo	24.267	20.211	6.843	203	10,00
9	BPR Raga Dana Sejahtera (PT) - Kota Padang	34.513	29.158	18.881	826	10,00
10	BPR Lugasganda (PT) - Manggarai	24.961	20.689	16.063	1.234	10,00
11	BPR Fajar Warapastika (PT) - Lampung Timur	32.229	22.679	14.628	1.392	10,00
12	BPR Dana Rajabally (PT) - Gresik	6.422	4.301	1.340	345	10,00
13	BPR Unisritama (PT) - Kota Pekanbaru	34.488	20.986	24.802	266	10,00
14	BPR Durian Mandiri (PT) - Kota Sawahlunto	17.032	11.781	13.012	308	10,00
15	BPR Ramot Ganda (PT) - Lombok Barat	18.340	13.840	10.505	1.012	10,00
16	BPR Tambun Ijuk (PT) - Limapuluh Koto	28.639	20.012	24.338	231	10,00
17	BPR Bahteramas Konawe Selatan (PD) - Konawe Selatan	33.061	18.975	5.957	2.173	10,00
18	BPR Eleska Artha (PT) - Banyumas	18.542	13.011	3.836	785	10,00
19	BPR Suar Data (PT) - Bone	21.613	17.166	11.890	2.352	10,00
20	BPR Danaflash Kalimantan Timur (PT) - Kota Samarinda	20.109	13.074	6.021	1.060	10,00
21	BPR Bantoru Perintis (PT) - Kota Depok	24.256	17.315	7.915	816	10,00
22	BPR Kotabaru (PT) - Kota Baru	13.732	8.384	5.909	667	10,00
23	BPR Hasta Krida Jaya (PT) - Kediri	20.971	15.380	13.907	630	10,00
24	BPR Surya Kencana Jaya (PT) - Jember	21.357	12.855	11.633	1.328	10,00
25	BPR Sehat Sejahtera (PT) - Kota Tangerang Selatan	34.568	28.954	14.281	1.211	10,00
26	BPR Prima Mulia Anugrah (PT) - Kota Solok	26.968	18.481	20.238	432	10,00
27	BPR Sendang Harta Sejahtera (Koperasi) - Mojokerto	23.755	19.261	8.605	493	10,00
28	BPR Tahap Ganda (PT) - Kota Palembang	23.934	19.894	14.946	1.715	9,58
29	BPR Pulau Punjung (PT) - Pulau Punjung	31.995	22.400	24.760	497	10,00

NILAI BOBOT PERTUMBUHAN (%)				NILAI BOBOT RASIO PER SEPTEMBER 2022 (%)								NILAI BOBOT TOTAL	KELAS BINTANG
KREDIT YANG DIBERIKAN	DANA PIHAK KETIGA	LABA TAHUN BERJALAN	SUBTOTAL	CAR	NPL NET	ROA	ROE	LDR	BO / PO	NIM			
	13,29	17,50	7,36	48,15	10,00	6,35	2,50	2,42	7,50	5,00	5,00	86,91	★★
	13,54	17,50	15,00	48,24	10,00	5,88	2,50	2,50	7,50	4,62	5,00	86,24	★★
	17,50	17,50	15,00	60,00	8,34	1,19	0,51	1,58	7,50	2,58	3,70	85,39	★★
	13,52	17,50	8,87	46,62	10,00	6,21	2,50	2,50	7,26	5,00	5,00	85,09	★★
	17,50	7,36	15,00	49,86	10,00	1,91	2,50	2,50	7,50	5,00	5,00	84,26	★
	17,50	17,50	5,22	50,22	10,00	2,70	2,50	2,50	5,93	4,80	5,00	83,65	★
	17,50	11,36	15,00	49,04	10,00	3,62	2,31	2,32	7,50	4,40	4,18	83,36	★
	11,35	17,50	15,00	50,29	8,87	1,62	2,50	2,50	7,50	5,00	5,00	83,28	★
	17,50	17,50	4,04	49,04	10,00	2,16	2,50	2,50	6,75	5,00	5,00	82,95	★
	17,50	0,00	15,00	42,50	10,00	7,50	2,50	2,50	7,50	5,00	5,00	82,50	★
	17,50	17,50	0,00	45,00	10,00	5,27	2,50	2,50	7,22	5,00	5,00	82,49	★
	17,50	0,00	15,00	42,50	9,86	7,04	2,50	2,50	7,50	5,00	5,00	81,89	★
	11,74	12,13	15,00	47,14	10,00	3,50	2,50	2,50	5,97	5,00	5,00	81,61	★
	17,50	10,51	15,00	49,09	10,00	0,54	2,50	2,50	6,57	5,00	5,00	81,20	★
	17,50	17,50	15,00	60,00	10,00	7,50	2,50	2,29	7,50	5,00	5,00	99,79	★★★★★
	17,50	17,50	15,00	60,00	10,00	6,98	2,42	2,50	7,50	4,77	5,00	99,17	★★★★★
	17,50	17,50	15,00	60,00	10,00	6,56	2,50	2,50	7,50	5,00	5,00	99,06	★★★★★
	17,50	17,50	15,00	60,00	10,00	6,44	2,50	2,50	7,50	5,00	5,00	98,94	★★★★★
	17,50	17,50	15,00	60,00	10,00	5,81	2,50	2,50	7,50	5,00	5,00	98,31	★★★★★
	17,50	17,50	15,00	60,00	10,00	7,50	2,50	2,03	5,95	5,00	4,62	97,61	★★★★★
	17,50	17,50	15,00	60,00	10,00	4,74	2,50	2,50	7,50	5,00	5,00	97,24	★★★★★
	17,50	17,50	15,00	60,00	10,00	5,72	2,50	2,09	7,50	4,21	5,00	97,01	★★★★★
	17,50	17,50	15,00	60,00	10,00	4,44	2,50	2,50	7,50	5,00	5,00	96,94	★★★★★
	17,50	17,50	15,00	60,00	10,00	4,05	2,50	2,50	7,50	5,00	5,00	96,55	★★★★★
	17,50	17,50	15,00	60,00	10,00	3,60	2,50	2,50	7,50	5,00	5,00	96,10	★★★★
	17,50	17,50	15,00	60,00	10,00	3,50	2,50	2,50	7,37	5,00	5,00	95,87	★★★★
	17,50	17,50	15,00	60,00	10,00	7,46	1,05	1,81	6,14	4,04	5,00	95,49	★★★★
	17,50	17,50	15,00	60,00	10,00	3,41	2,50	2,50	7,07	5,00	5,00	95,47	★★★★
	17,50	17,50	15,00	60,00	10,00	2,81	2,50	2,50	7,50	5,00	5,00	95,31	★★★★
	17,50	17,50	15,00	60,00	10,00	5,69	1,24	2,18	6,95	4,21	5,00	95,27	★★★★
	17,50	17,50	15,00	60,00	10,00	2,67	2,50	2,50	7,50	5,00	5,00	95,17	★★★★
	17,50	17,50	15,00	60,00	10,00	2,81	2,50	2,20	7,50	5,00	5,00	95,00	★★★★
	17,50	17,50	15,00	60,00	10,00	2,37	2,50	2,50	7,50	5,00	5,00	94,87	★★★★
	17,50	17,50	15,00	60,00	10,00	2,16	2,50	2,50	7,50	5,00	5,00	94,66	★★★★
	17,50	17,50	10,30	55,30	10,00	6,65	2,50	2,43	7,50	5,00	5,00	94,38	★★★★
	17,50	17,50	15,00	60,00	10,00	2,15	2,50	2,41	7,03	5,00	5,00	94,08	★★★★
	17,50	17,50	15,00	60,00	10,00	1,35	2,50	2,50	7,50	5,00	5,00	93,85	★★★★
	17,50	17,50	15,00	60,00	10,00	2,28	2,50	2,50	6,51	5,00	5,00	93,79	★★★★
	17,50	17,50	15,00	60,00	10,00	1,61	2,50	2,13	7,50	5,00	5,00	93,73	★★★★
	17,50	17,50	15,00	60,00	10,00	1,61	2,50	2,26	7,50	4,86	5,00	93,72	★★★★
	17,50	17,50	15,00	60,00	10,00	1,47	2,50	2,18	7,50	4,95	5,00	93,60	★★★★
	17,50	17,50	15,00	59,58	10,00	1,20	2,50	2,50	7,50	5,00	5,00	93,28	★★★★
	17,50	17,50	15,00	60,00	10,00	1,08	2,50	2,21	7,50	4,78	5,00	93,08	★★★★



NO.	NAMA BPR	POSISI PER SEPTEMBER 2022 (RP JUTA)				ASET TOTAL
		ASET TOTAL	KREDIT YANG DIBERIKAN	DANA PIHAK KETIGA	LABA TAHUN BERJALAN	
30	BPR Guna Rakyat (PT) - Deli Serdang	22.629	13.118	15.598	565	10,00
31	BPR Bumi Sediaguna (PT) - Tegal	22.740	17.150	13.607	945	10,00
32	BPR Pratama Dana Abadi (PT) - Semarang	16.639	12.247	11.754	244	10,00
33	BPR Sumber Arta (PT) - Sragen	23.615	18.964	14.965	588	10,00
34	BPR Intan Nasional (PT) - Gresik	31.231	20.005	23.431	619	10,00
35	BPR Talabumi Sunggal (PT) - Deli Serdang	27.252	21.328	17.262	800	10,00
36	BPR Danamitra Sejahtera (PT) - Kebumen	33.917	22.780	27.721	724	10,00
37	BPR Yustima (PT) - Polewali Mandar	11.232	6.990	5.060	527	10,00
38	BPR Surungan Nauli (PT) - Toba Samosir	12.343	10.496	4.831	357	10,00
39	BPR Gema Ampekkoto Sejahtera (PT) - Agam	13.729	12.089	7.208	169	10,00
40	BPR Batang Palangki (PT) - Sawahlunto	17.711	7.973	11.937	281	10,00
41	BPR Batang Tarusan (PT) - Pesisir Selatan	13.133	9.777	10.775	96	10,00
42	BPR Rangkiang Nagari (PT) - Tanah Datar	7.803	4.499	6.507	86	10,00
43	BPR Malibu (PT) - Tanah Datar	15.401	11.024	11.559	41	7,76
44	BPR Tjahaja Baru (PT) - Kota Padang	13.980	7.658	3.458	551	10,00
45	BPR Nusantara Bona Pasogit 34 (PT) - Kota Pematang Siantar	29.603	14.951	21.455	585	7,38
46	BPR Bandar Jaya (PT) - Simalungun	25.405	17.965	14.799	646	10,00
47	BPR Anugerahdharma Yuwana Bondowoso (PT) - Bondowoso	30.397	20.230	21.132	1.137	10,00
48	BPR Panjawan Mitrausaha (PT) - Bandung	19.210	11.002	10.406	6	10,00
49	BPR Sumber Dana Mas (PT) - Lingga	22.466	15.731	12.403	561	10,00
50	BPR Samarason (PT) - Bogor	15.461	13.214	13.055	364	10,00
51	BPR Pelangi (PT) - Kotawaringin Barat	28.044	21.173	13.714	2.919	9,09
52	BPR Pusaka Dana (PT) - Kota Tangerang Selatan	30.329	24.539	19.561	2.155	8,94
53	BPR Karya Parhuta (PT) - Tapanuli Selatan	15.993	12.070	7.917	429	9,93
54	BPR Solok Sakato (PT) - Kota Solok	32.455	26.393	21.854	417	10,00

Keterangan:

- data kinerja keuangan per September 2020 - September 2022

CAR : *capital adequacy ratio*;

NPL : *nonperforming loan*;

ROA : *return on average asset*;

ROE : *return on average equity*;

LDR : *loan to deposit ratio*;

BO : biaya operasional;

PO : pendapatan operasional;

NIM : *net interest margin*;

- disusun berdasarkan nilai bobot total per kelompok.

Sumber: OJK & The Finance Institute.

NILAI BOBOT PERTUMBUHAN (%)				NILAI BOBOT RASIO PER SEPTEMBER 2022 (%)								NILAI BOBOT TOTAL	KELAS BINTANG
KREDIT YANG DIBERIKAN	DANA PIHAK KETIGA	LABA TAHUN BERJALAN	SUBTOTAL	CAR	NPL NET	ROA	ROE	LDR	BO / PO	NIM			
	17,50	17,50	15,00	60,00	10,00	1,80	2,50	2,50	6,26	5,00	5,00	93,06	★★★★
	17,50	17,50	15,00	60,00	10,00	0,57	2,50	2,42	7,50	5,00	5,00	92,99	★★★★
	17,50	17,50	15,00	60,00	10,00	1,59	2,22	2,15	7,50	4,52	5,00	92,97	★★★★
	17,50	17,50	15,00	60,00	10,00	0,40	2,50	2,50	7,50	5,00	5,00	92,91	★★★★
	17,50	17,50	15,00	60,00	10,00	1,34	2,50	2,50	6,50	4,78	5,00	92,61	★★★★
	17,50	17,50	15,00	60,00	10,00	0,03	2,50	2,50	7,50	5,00	5,00	92,53	★★★★
	17,50	17,50	15,00	60,00	10,00	0,92	2,50	2,28	6,82	5,00	4,94	92,45	★★★
	17,50	17,50	15,00	60,00	10,00	0,38	2,50	2,43	6,96	5,00	5,00	92,27	★★★
	17,50	9,96	15,00	52,46	10,00	6,32	2,50	2,50	7,50	5,00	5,00	91,28	★★★
	17,50	17,50	15,00	60,00	10,00	1,55	0,82	2,11	7,50	4,15	5,00	91,13	★★★
	12,93	17,50	15,00	55,43	10,00	6,00	2,50	2,30	4,67	5,00	5,00	90,90	★★★
	17,50	17,50	15,00	60,00	9,04	0,74	1,01	2,28	7,50	3,66	5,00	89,23	★★★
	17,50	17,50	15,00	60,00	10,00	0,63	0,77	2,03	5,86	4,50	5,00	88,80	★★★
	17,50	17,50	15,00	57,76	10,00	5,21	0,28	0,80	7,07	1,23	5,00	87,36	★★
	14,05	17,50	15,00	56,55	10,00	0,42	2,50	2,12	5,71	5,00	5,00	87,30	★★
	17,50	10,46	15,00	50,35	10,00	6,56	2,50	2,50	5,26	4,91	5,00	87,07	★★
	17,50	17,50	8,03	53,03	10,00	0,65	2,50	2,50	7,50	5,00	5,00	86,17	★★
	17,50	17,50	7,90	52,90	10,00	0,62	2,50	2,50	6,83	5,00	5,00	85,34	★★
	17,50	17,50	15,00	60,00	10,00	1,56	0,54	0,04	7,07	0,69	5,00	84,90	★★
	17,50	3,95	15,00	46,45	10,00	4,28	2,50	2,50	7,22	5,00	5,00	82,94	★
	17,50	17,50	15,00	60,00	6,60	0,77	2,50	2,25	1,43	5,00	3,88	82,42	★
	17,50	3,45	14,43	44,47	10,00	5,45	2,50	2,50	7,50	5,00	5,00	82,42	★
	17,50	17,50	0,23	44,17	10,00	5,42	2,50	2,50	7,50	5,00	5,00	82,08	★
	17,50	0,00	15,00	42,43	10,00	6,86	2,50	2,41	7,50	5,00	5,00	81,69	★
	17,50	17,50	0,00	45,00	10,00	4,43	2,12	2,43	7,50	4,90	5,00	81,37	★

# 33 BPR RAIH PREDIKAT “TOP” SELAMA 5 TAHUN BERTURUT-TURUT

APRESIASI LEBIH TINGGI LAYAK DIBERIKAN KEPADA 33 BPR DALAM RATING INI. PASALNYA, MEREKA MAMPU MENJAGA SUSTAINABILITY KINERJANYA DENGAN SANGAT BAIK SEHINGGA BERHASIL MERAHAI PREDIKAT “TOP” SELAMA LIMA TAHUN TANPA PUTUS.

OLEH **ARI NUGROHO**

*THE Finance* kembali menerbitkan “Rating Top 100 BPR”, untuk 2023, yang merupakan penerbitan rating tahun keenam. Kali ini, sebanyak 239 bank perekonomian rakyat (BPR) berhasil meraih predikat “Top” karena kinerjanya yang cemerlang selama tiga tahun terakhir.

Bersamaan dengan itu, didapati pula BPR-BPR yang meraih predikat “Top 100 BPR” selama lima tahun berturut-turut. Rating ini mendapati ada 33 BPR yang berhasil meraih predikat “Top” selama lima tahun berturut-turut. Jumlah itu lebih banyak ketimbang hasil rating top 100 BPR tahun lalu. BPR-BPR tersebut sangat layak diberi apresiasi lebih tinggi karena mampu menjaga keberlanjutan (*sustainability*) kinerjanya

dengan sangat baik dalam lima tahun terakhir ini.

Ke-33 BPR itu terbagi dalam tiga kelompok aset. Perinciannya, 22 BPR di kelas aset Rp100 miliar ke atas, 7 BPR di kelas aset Rp35 miliar sampai dengan di bawah Rp100 miliar, dan 4 BPR di kelas aset Rp5 miliar sampai dengan di bawah Rp35 miliar.

Berdasarkan skor, di kelas BPR beraset Rp100 miliar ke atas ada BPR Sejahtera Artha Sembada asal Pekalongan yang mendapat skor rata-rata tertinggi, yakni 97,98. Di kelas berikutnya, BPR Nusantara Bona Pasogit 6 dari Simalungun menjadi yang teratas dengan skor 97,01. Dan, di kelas terakhir, peraih skor tertinggi adalah BPR Bantoru Perintis asal Kota Depok, dengan skor 97,65. ♦

## TOP 100 BPR SELAMA LIMA TAHUN BERTURUT-TURUT

NO.	NAMA BPR	ASET TOTAL SEPT 2022	NILAI BOBOT TOTAL					NILAI TOTAL 5 TH	NILAI RATA-RATA
			2019	2020	2021	2022	2023		
<b>TOP 100 BPR BERASET RP100 MILIAR KE ATAS</b>									
1	BPR Sejahtera Artha Sembada (PT) - Pekalongan	197.524	99,03	97,05	98,16	99,79	95,87	489,90	97,98
2	BPR Harta Swadiri (PT) - Pasuruan	123.675	99,87	96,95	99,29	93,02	98,62	487,75	97,55
3	BPR Nusumma Jatim (PT) - Jombang	288.983	97,58	97,14	95,83	95,48	98,11	484,14	96,83
4	BPR Lawu Artha (PT) - Karanganyar	121.302	96,10	96,49	96,84	97,95	96,15	483,53	96,71
5	BPR Berkah (PD) - Pandeglang	241.959	97,99	89,21	96,91	98,95	98,38	481,44	96,29
6	BPR Karangwaru Pratama (PT) - Sleman	145.391	98,08	94,11	98,10	95,97	91,43	477,69	95,54
7	BPR Gema Pesisir (PT) - Pesisir Selatan	100.365	96,94	94,37	94,23	94,94	96,14	476,63	95,33
8	BPR Modern Express (PT) - Kota Ambon	2.317.176	98,25	97,89	95,06	94,34	90,79	476,34	95,27
9	BPR Majatama (PT) - Kota Mojokerto	187.691	97,05	95,50	95,98	93,12	94,24	475,89	95,18
10	BPR Gunung Slamet (PT) - Cilacap	844.602	98,00	89,75	97,11	97,66	92,33	474,86	94,97
11	BPR Prima Riau Sentosa (PT) - Kota Pekanbaru	155.576	98,08	97,26	94,85	87,06	97,37	474,62	94,92
12	BPR Dutabhakti Insani (PT) - Blora	235.480	98,35	91,93	94,23	94,02	92,71	471,23	94,25
13	BPR Pundhi Arta Indonesia (PT) - Ngawi	104.014	99,28	87,72	92,48	95,42	95,46	470,35	94,07
14	BPR Universitas Gadjah Mada (PT) - Sleman	153.327	96,93	90,65	90,58	96,74	94,86	469,74	93,95
15	BPR Surya Artha Utama (PT) - Kota Surabaya	167.164	97,88	96,06	96,60	97,75	81,10	469,39	93,88
16	BPR BKK Jepara Perseroda (PT) - Jepara	430.104	96,84	92,94	92,19	91,20	94,48	467,65	93,53
17	BPR BKK Purwodadi (Perseroda) - Grobogan	1.170.368	99,11	94,72	94,14	93,55	84,97	466,48	93,30
18	BPR Mekar Nugraha (PT) - Semarang	176.618	99,29	96,12	88,06	88,41	93,88	465,76	93,15
19	BPR Bank Bapas 69 Perseroda (PT) - Magelang	1.344.140	98,72	97,85	82,89	93,13	88,80	461,40	92,28
20	BPR Bank Daerah Pati Perseroda (PT) - Pati	507.287	95,93	84,47	94,66	94,62	86,88	456,57	91,31
21	BPR Arthaguna Mandiri (PT) - Bandung Barat	494.799	97,97	91,25	82,73	84,32	96,03	452,30	90,46
22	BPR BKK Wonogiri Perseroda (PT) - Wonogiri	570.072	97,90	81,00	87,21	94,35	91,53	452,00	90,40
<b>TOP 100 BPR BERASET RP35 MILIAR SAMPAI DENGAN DI BAWAH RP100 MILIAR</b>									
1	BPR Nusantara Bona Pasogit 6 (PT) - Simalungun	45.287	99,79	99,06	97,94	98,35	89,92	485,05	97,01
2	BPR Guguk Mas Makmur (PT) - Limapuluh Koto	42.034	98,18	95,51	96,70	96,55	96,04	482,98	96,60
3	BPR Araya Arta (PT) - Kebumeh	39.315	97,51	95,28	96,61	96,55	93,88	479,82	95,96
4	BPR Dana Mitra Indonesia (PT) - Kota Jakarta Timur	98.189	96,96	92,78	95,29	94,54	82,95	462,51	92,50
5	BPR Dinamika Bangun Arta (PT) - Kota Salatiga	55.861	97,15	96,02	91,78	90,33	81,61	456,89	91,38
6	BPR Nusantara Bona Pasogit 18 (PT) - Serdang Bedagai	68.751	97,55	96,14	88,00	86,24	83,65	451,58	90,32
7	BPR Sukma Kemang Agung (PT) - Kota Depok	75.147	99,48	82,36	96,00	85,80	86,24	449,88	89,98
<b>TOP 100 BPR BERASET RP5 MILIAR SAMPAI DENGAN DI BAWAH RP35 MILIAR</b>									
1	BPR Bantoru Perintis (PT) - Kota Depok	24.256	99,40	99,80	97,89	96,79	94,38	488,26	97,65
2	BPR Hasta Krida Jaya (PT) - Kediri	20.971	99,43	97,25	94,19	93,46	93,85	478,19	95,64
3	BPR Paro Diana (PT) - Gorontalo	26.590	84,45	97,36	95,92	97,51	98,31	473,54	94,71
4	BPR Solok Sakato (PT) - Kota Solok	32.455	98,52	96,75	93,95	92,53	81,37	463,12	92,62

Keterangan: disusun berdasarkan nilai rata-rata per kelompok.

Sumber: The Finance Institute.

# INFOBANKSTORE

WE ANALYZE. YOU DECIDE

## CARA MUDAH DAN CEPAT DAPATKAN MAJALAH INFOBANK

### KLIK WWW.INFOBANKSTORE.COM



Bagaimana proses  
membeli produk  
di Infobankstore?

DAPATKAN  
PROMO  
MENARIK




1. Registrasikan diri Anda (registrasi & konfirmasi email).
2. Pilih produk yang diinginkan.
3. Setelah Anda memilih produk, klik Buy.
4. Lakukan pembayaran dengan kartu kredit atau transfer bank.
5. Setelah melakukan pembayaran, konfirmasi di laman verifikasi (profile -> order -> action/detail -> verifikasi)

DOWNLOAD APLIKASINYA DI:




Contact Us:

www.infobankstore.com • (021) 7253127 (hunting)  
082 160 833 899 (whatsapp) • infobankstore@infobank.co.id  
Gedung Infobank, Jl. Arteri No. 123, Kebayoran Lama, Jakarta 12241

 infobank\_official

 @infobanknews

 majalahinfobank



POWERED BY INFOBANK

THE FINANCE

NO. XII • MEI 2023 • VOL. VI

